



# Nemocnice Jihlava

## Výroční zpráva 2006

Vize:

„Prosperující krajská univerzitní nemocnice, poskytující špičkové služby kvalitními odborníky.“



Obsah	2
Úvodní slovo ředitele	3
<b>1. Systém řízení</b>	<b>4</b>
1.1 Základní údaje o nemocnici a management	5
1.2 Organizační schéma	7
1.3 Primáři a vrcní sestry jednotlivých oddělení	8
1.4 Organizační schéma léčebné péče	9
<b>2. Proces řízení</b>	<b>10</b>
2.1 Hodnocení spokojenosti	11
<b>3. Komentáře oddělení</b>	<b>15</b>
Komentáře oddělení jednotlivých oddělení	16
<b>4. Proces léčebné péče</b>	<b>27</b>
4.1 Klinická oddělení, počet lůžek, ambulancí	28
4.2 Počty operací na centrálních operačních sálech	29
4.3 Počet hospitalizací a ambulantně ošetřených pacientů	
4.4 Počty ošetřovacích dnů	30
4.5 Produkce bodů	31
4.6 Produkce ZUM a ZULP	
4.7 Průměrná obložnost	32
4.8 Průměrná ošetřovací doba	33
<b>5. Věda, výzkum, školství</b>	<b>34</b>
5.1 Oblast vědy, výzkumu a školství	35
5.2 Cíle vědy, výzkumu a školství	
<b>6. Proces řízení lidí</b>	<b>36</b>
6.1 Věková struktura všech zaměstnanců	37
6.2 Věková struktura lékařů	
6.3 Věková struktura všeobecných sester	38
6.4 Struktura vzdělání všech zaměstnanců	
6.5 Porovnání průměrné mzdy dle kategorií zaměstnanců	39
6.6 Vývoj pracovníků (přepočtených) dle kategorií	40
6.7 Struktura lékařů podle stupně atestace	
6.8 Péče o zaměstnance fond FKSP	41
<b>7. Proces finance</b>	<b>42</b>
7.1 Vývoj rozvahy	43
7.2 Vývoj hospodářského výsledku	44
7.3 Struktura nákladů 2005	45
7.4 Struktura nákladů 2006	
7.5 Struktura výnosů 2005	46
7.6 Struktura výnosů 2006	
7.7 Podíl tržeb od zdravotních pojišťoven	47
7.8 Vývoj tržeb od VZP	48
7.9 Vývoj tržeb od ostatních ZP	
7.10 Vývoj pohledávek	49
7.11 Vývoj závazků	
7.12 Vývoj peněžních fondů	50
7.13 Audit účetní uzávěrky	51
7.14 Rozvaha (bilance)	52
7.15 Výkaz zisku a ztráty	53
7.16 Příloha účetní závěrky	54
7.17 Vybraní finanční dárce	60
<b>8. Proces logistika</b>	<b>61</b>
8.1 Investice	62
8.2 Smluvní servisy - náklady	63
8.3 Opravy	
8.4 Vybrané veřejné zakázky s objemem nad 100 tis. Kč	64
8.5 Stravovací provoz	65

## Slovo ředitele



Vážení čtenáři,

jsem rád, že jste se rozhodli pro přečtení nebo i jen letmé shlédnutí stránek výroční zprávy Nemocnice Jihlava za rok 2006. Její obsah faktograficky přehledně zobrazuje skutečnosti uplynulého roku, který byl – jako již tradičně – velice hektický a plný změn. Potvrdil však, že

Nemocnice Jihlava je stabilním poskytovatelem kvalitní zdravotní péče v kraji Vysočina a lze ho z hlediska nemocnice považovat za úspěšný.

Naším společným úsilím se v roce 2006 podařilo dosáhnout kladného výsledku hospodaření ve výši téměř 24 mil. Kč. Nezanedbatelný podíl na takto vysokém kladném výsledku měla finanční pomoc na oddlužení od kraje Vysočina. Také díky úspěšnému provoznímu hospodaření došlo k významnému meziročnímu poklesu dluhů nemocnice na 117 mil. Kč. Uvedené hospodářské výsledky byly umožněny společnou snahou o hledání vnitřních rezerv s cílem zajistit efektivnější fungování nemocnice. Například v personální oblasti meziročně poklesl počet pracovníků. Tento pokles si vyžádal i jisté organizační změny, které umožnily zachovat požadovaný výkon i při nižším počtu pracovníků. Přestože v červenci a následně i v říjnu došlo ke změnám na postu ředitele, obměněné vedení vždy hladce navazovalo na práci původního týmu, což zaručovalo kontinuitu ve snaze o dosažení stanovených cílů a vize.

Kromě snížení dluhů se nám po letech stagnace podařilo nastartovat investice a tím zajistit alespoň částečnou obnovu fyzicky i morálně stárnoucího přístrojového vybavení. Celkový objem finančních prostředků vydaných v loňském roce na pořízení investičního majetku dosáhl téměř 44 mil. Kč. Citlivým řízením finančních toků bylo v průběhu roku využito schváleného kontokorentního úvěru na včasnou úhradu osobních nákladů

pouze jedinkrát, a to hned v lednu 2006.

Protože usilujeme o transparentnost fungování nemocnice, pozvali jsme k ověření údajů obsažených v účetní závěrce za rok 2006 nezávislého auditora. Výstupem auditu je výrok bez výhrad. Nezaměřujeme se však jen na věrný a poctivý obraz hospodaření, ale hlavně na správné nastavení celého systému řízení. Proto je naším cílem certifikace dle norem ISO 9001 : 2000. Na certifikační audit, plánovaný na počátek roku 2007, jsme se připravovali předcházející dva roky. Naši připravenost potvrdil předcertifikační audit provedený v listopadu 2006. Uvědomujeme si, že získání certifikátu nás zavazuje k ještě většímu úsilí o dosažení spokojenosti našich zákazníků. Jako povzbuzení do další práce a potvrzení toho, že jsme na správné cestě, nám slouží i výsledek internetového průzkumu institutu HealthCare, který zhodnotil vlídnost a úroveň péče očima pacientů v jednotlivých nemocnicích. S potěšením konstatujeme umístění Nemocnice Jihlava mezi čtyřiceti nejlepšími z téměř dvou set nemocnic v České republice.

Klíčovým strůjcem dosažených výsledků byla a je práce zaměstnanců Nemocnice Jihlava, bez jejichž přičinění bychom v naplňování vize nepokročili. Proto bych chtěl všem osobně poděkovat. Nerad bych opomenul také ostatní, kteří nám v roce 2006 pomáhali. Dík patří našemu zřizovateli kraji Vysočina, našim partnerům, sponzorům a v neposlední řadě také našim klientům – pacientům, jejichž zpětná vazba nám odhaluje příležitosti ke zlepšování poskytovaných služeb.

Dovolte mi, abych se s Vámi na následujících stránkách jménem vedení a všech zaměstnanců Nemocnice Jihlava podělil o příznivé výsledky uplynulého roku 2006.

Martin Šuma  
ředitel  
březen 2007

# SYSTÉM ŘÍZENÍ

## 1.1 Základní údaje



### **Nemocnice Jihlava, příspěvková organizace**

Vrchlického 59, 586 33 Jihlava  
tel.: +420 567 157 111  
fax.: +420 567 301 212  
e-mail: sekretariat@nemji.cz  
www.nemji.cz  
IČO: 00090638 DIČ: CZ00090638

Zřízena na základě zřizovací listiny schválené usnesením č. 074/02/2003/ZK na jednání Zastupitelstva kraje Vysočina dne 31. 3. 2003.

### **Zřizovatel:**

Vysočina,  
Žižkova 57, 589 01 Jihlava  
tel.: +420 564 602 111  
fax: +420 564 602 420  
e-mail: posta@kr-vysocina.cz  
www.kr-vysocina.cz

### **Předmět a hlavní účel činnosti:**

Organizace poskytuje zdravotní péči, v níž je zahrnuta ambulantní a lůžková základní a specializovaná diagnostická a léčebná péče, nezbytná preventivní péče a lékárenská činnost. Organizace provádí vědeckou, vzdělávací a informační činnost ve zdravotnictví, jíž se zejména rozumí provádění klinického hodnocení účinků léků a nové zdravotnické techniky, vědecko-výzkumná činnost, pregraduální výchova zdravotnických pracovníků, postgraduální a kontinuální vzdělávání pracovníků ve zdravotnictví a zajištění činnosti odborné knihovny.

### **Doplňkové činnosti:**

Zkoušky stability u zdrojů ionizujícího záření, provozování hostinské činnosti pro osoby, které nejsou pacienti ani zaměstnanci organizace, sterilizaci zdravotnických prostředků a materiálu, nákup a prodej zboží, praní a opravy prádla, technické činnosti v dopravě

**Ing. MARTIN ŠUMA**  
ředitel

**Ing. EVA SEMRÁDOVÁ**  
ekonomická náměstkyně



**HANA ŽAHOURKOVÁ**  
hlavní sestra

**Prof. MUDr. ALÉŠ ROZTOČIL, Csc.**  
náměstek pro vědu, výzkum, školství



**MUDr. JAN PROCHÁZKA**  
náměstek léčebné péče

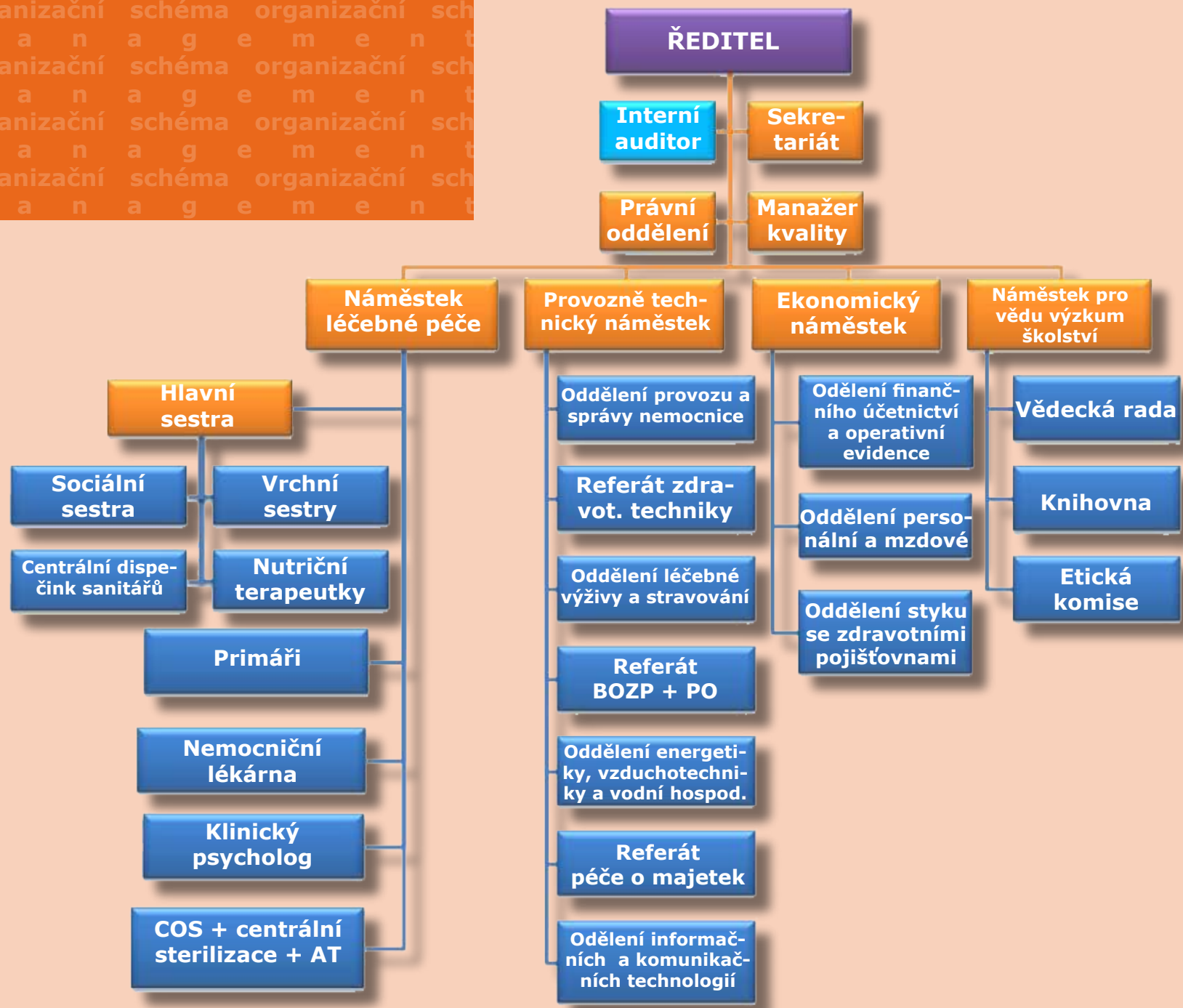
**Ing. ALEXANDR FILIP**  
provozně-technický náměstek



## OSTATNÍ ČLENOVÉ STRATEGICKÉHO VEDENÍ

Senátor	Mgr. Václav Jehlička
Manažer kvality	Bc. Zuzana Mezerová
Zástupce chirurgických oborů	MUDr. Jaromír Meduna
Zástupci zaměstnanců	Květa Titěrová
	MUDr. Jiří Musil
	MUDr. Ivana Bradáčková
Architekt	Ing. Arch. Dr. Jaroslav Huňáček, Csc.

# 1.2 Organizační schéma

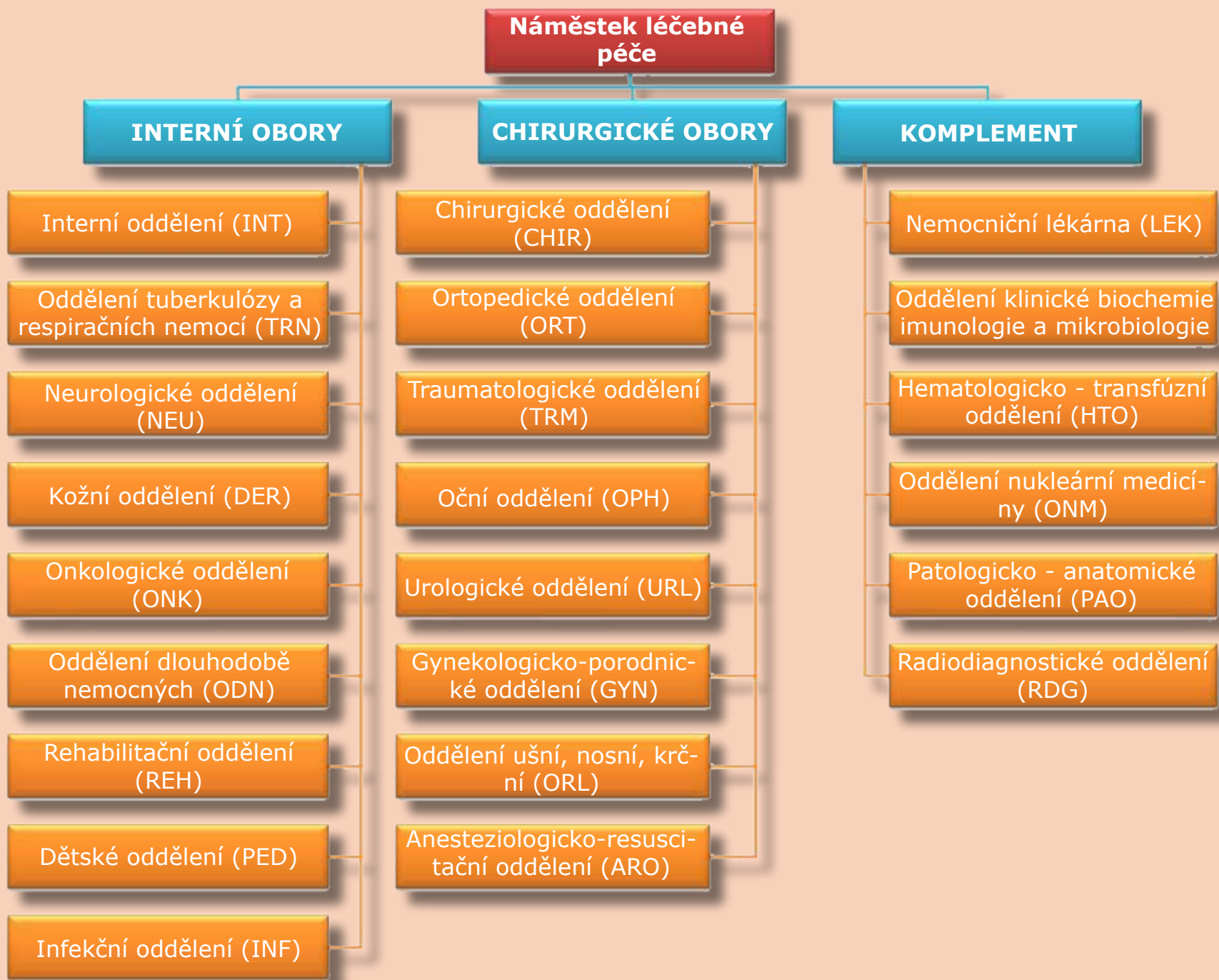


## 1.3 Primáři jednotlivých oddělení a vrchní sestry

Oddělení	Jméno primáře	Jméno vrchní sestry
Interní oddělení	MUDr. Jaroslav Točík	Petr Číhal, Dis.
Hemodialýza		Bc. Milena Žáková
Plicní oddělení	MUDr. Tomáš Snížek	Hana Musilová
Neurologické oddělení	MUDr. Jiří Landsmann	Jiřina Pošívalová
Kožní oddělení	MUDr. Štefan Dubáň	Ludmila Bakusová
Onkologické oddělení	MUDr. Lubomír Slavíček	Marie Klimešová
Rehabilitační oddělení	MUDr. Vlasta Vodová	Jana Ciprušová
Urologické oddělení	MUDr. Martin Drábek	Věra Krotká
Ušní, nosní, krční oddělení	MUDr. Jiří Musil	Marie Smejkalová
Oční oddělení	MUDr. Pavel Pernica	Lea Záborská
Dětské oddělení	MUDr. Milan Svojsík	Bc. Zuzana Mezerová
Infekční oddělení	MUDr. Josef Škárek	Drahomíra Vrbová
Ortopedické oddělení	MUDr. Jiří Šedivý	Květa Titěrová
Anesteziologicko-resuscitační oddělení	MUDr. Pavel Jiránek	Jarmila Cmuntová
Gynekologicko-porodnické oddělení	Prof. MUDr. Aleš Roztočil, CSc.	Bc. Alena Valová
Hematologicko-transfúzní oddělení	MUDr. Jiřina Gáliková	Marie Šanderová
Oddělení nukleární medicíny	MUDr. Ivana Bradáčková	Jana Havranová
Patologicko-anatomické oddělení	MUDr. Michal Kheck	Hana Bláhová
Oddělení klinické biochemie, imunologie a mikrobiologie	MUDr. Helena Skačániová	Miroslava Francálková
Radiodiagnostické oddělení	MUDr. Alexandr Černochoch	Mgr. Hana Kalendová
Traumatologické oddělení	MUDr. Jan Procházka	Anna Kabátková
Chirurgické oddělení	MUDr. Jaromír Meduna	Mgr. Eva Brtníková
Nemocniční lékárna	Pharm.Dr. Marie Svobodová	Marie Nováková
Oddělení dlouhodobě nemocných	MUDr. Eva Balnerová	Jana Kračmarová



# 1.4 Organizační schéma - Oblast léčebné péče



# HODNOCENÍ SPOKOJENOSTI

# Vyhodnocení dotazníků za rok 2006 v Nemocnici Jihlava

Rozdáno bylo 13 182 dotazníků, vráceno 2 390 = 18,13% (1.pololetí)

Rozdáno bylo 11 417 dotazníků, vráceno 2 174 = 19,04% (2.pololetí)

Všem hospitalizovaným pacientům byly v průběhu roku rozdány dotazníky se žádostí o zhodnocení kvality péče a ostatních poskytovaných služeb.

## 1. Jak jste byl(a) spokojen(a) s péčí při nástupu do nemocnice ?

a) v přijímací kanceláři	1. pololetí		2. pololetí	
velmi spokojen/a	1757 x	73,53%	1574 x	72,50%
spokojen/a	615 x	25,73%	586 x	27%
nespokojen/a	15 x	0,62%	3 x	0,13%
velmi nespokojen/a	3 x	0,12%	11 x	0,50%
b) na lůžkovém oddělení	1. pololetí		2. pololetí	
velmi spokojen/a	1850 x	77,42%	1681 x	77,34%
spokojen/a	536 x	22,42%	673 x	22,49%
nespokojen/a	3 x	0,12%	1 x	0,04%
velmi nespokojen/a	1 x	0,04%	4 x	0,13%

## 2. Jak jste byl(a) spokojen(a) s vysvětlením důvodu přijetí ?

	1. pololetí		2. pololetí	
velmi spokojen/a	1722 x	72,08%	1496 x	68,83%
spokojen/a	657 x	27,48%	673 x	30,95%
nespokojen/a	10 x	0,40%	1 x	0,04%
velmi nespokojen/a	1 x	0,04%	4 x	0,18%

## 3. Jak jste byl(a) spokojen(a) s informacemi o Vaší nemoci ?

	1. pololetí		2. pololetí	
velmi spokojen/a	1581 x	66,17%	1415 x	65,10%
spokojen/a	776 x	32,46%	732 x	33,67%
nespokojen/a	29 x	1,21%	3 x	0,13%
velmi nespokojen/a	4 x	0,16%	24 x	1,10%

## 4. Jak jste byl(a) spokojen(a) s chováním na oddělení ?

a) lékařů	1. pololetí		2. pololetí	
velmi spokojen/a	1991 x	83,32%	1803 x	82,95%
spokojen/a	395 x	16,52%	368 x	16,92%
nespokojen/a	2 x	0,08%	0 x	0%
velmi nespokojen/a	2 x	0,08%	3 x	0,13%
b) sester	1. pololetí		2. pololetí	
velmi spokojen/a	2004 x	83,86%	1803 x	82,95%
spokojen/a	381 x	15,94%	368 x	16,92%
nespokojen/a	3 x	0,12%	0 x	0%
velmi nespokojen/a	2 x	0,08%	3 x	0,13%
c) rehab. pracovníků	1. pololetí		2. pololetí	
velmi spokojen/a	2099 x	87,84%	1716 x	78,95%
spokojen/a	286 x	11,96%	445 x	20,46%
nespokojen/a	4 x	0,16%	4 x	0,18%
velmi nespokojen/a	1 x	0,04%	9 x	0,41%
d) ostatní personál	1. pololetí		2. pololetí	
velmi spokojen/a	1690 x	70,74%	1512 x	69,57%
spokojen/a	688 x	28,78%	655 x	30,12%
nespokojen/a	9 x	0,36%	2 x	0,09%
velmi nespokojen/a	3 x	0,12%	5 x	0,22%

## 5. Jak jste byl(a) spokojen(a) s péčí ošetřujícího lékaře ?

	1. pololetí		2. pololetí	
velmi spokojen/a	1978 x	82,77%	1777 x	81,76%
spokojen/a	408 x	17,07%	390 x	17,93%
nespokojen/a	2 x	0,08%	2 x	0,09%
velmi nespokojen/a	2 x	0,08%	5 x	0,22%

## 6. Jak jste byl(a) spokojen(a) s péčí sester ?

	1. pololetí		2. pololetí	
velmi spokojen/a	1983 x	82,98%	1779 x	81,84%
spokojen/a	402 x	16,82%	391 x	17,98%
nespokojen/a	3 x	0,12%	0 x	0%
velmi nespokojen/a	2 x	0,08%	4 x	0,18%

## 7. Jak jste byl(a) spokojen(a) s průběhem vizit ?

	1. pololetí		2. pololetí	
velmi spokojen/a	1613 x	67,51%	1485 x	68,32%
spokojen/a	770 x	32,21%	672 x	30,91%
nespokojen/a	6 x	0,24%	3 x	0,13%
velmi nespokojen/a	1 x	0,04%	14 x	0,64%

## 8. Jak jste byl(a) spokojen(a) s péčí při prohlídkách mimo lůžkové oddělení ?

	1. pololetí		2. pololetí	
velmi spokojen/a	1517 x	65,77%	1299 x	59,77%
spokojen/a	803 x	33,59%	864 x	39,74%
nespokojen/a	9 x	0,36%	1 x	0,04%
velmi nespokojen/a	7 x	0,28%	10 x	0,45%

## 9. Jak jste byl(a) spokojen(a) s čistotou prádla ?

	1. pololetí		2. pololetí	
velmi spokojen/a	1581 x	66,18%	1421 x	65,38%
spokojen/a	796 x	33,30%	731 x	33,62%
nespokojen/a	12 x	0,48%	1 x	0,04%
velmi nespokojen/a	1 x	0,04%	21 x	0,96%

## 10. Jak jste byl(a) spokojen(a) s čistotou na oddělení ?

	1. pololetí		2. pololetí	
velmi spokojen/a	1490 x	62,36%	1345 x	61,88%
spokojen/a	859 x	35,94%	798 x	36,70%
nespokojen/a	36 x	1,50%	4 x	0,18%
velmi nespokojen/a	5 x	0,20%	27 x	1,24%

## 11. Jak jste byl(a) spokojen(a) s kvalitou a úpravou stravy ?

	1. pololetí		2. pololetí	
velmi spokojen/a	1013 x	42,38%	819 x	37,67%
spokojen/a	1176 x	49,24%	1109 x	51,02%
nespokojen/a	188 x	7,86%	49 x	2,25%
velmi nespokojen/a	13 x	0,52%	197 x	9,06%

## 12. Jak jste byl(a) spokojen(a) s vysvětlením lékaře o významu diety a dietního omezení ?

	1. pololetí		2. pololetí	
velmi spokojen/a	1835 x	76,81%	1205 x	55,45%
spokojen/a	541 x	22,63%	948 x	43,60%
nespokojen/a	13 x	0,52%	3 x	0,13%
velmi nespokojen/a	1 x	0,04%	18 x	0,82%

## 13. Jak jste byl(a) spokojen(a) s informacemi před propuštěním ?

	1. pololetí		2. pololetí	
velmi spokojen/a	1722 x	72,07%	1398 x	64,32%
spokojen/a	650 x	27,19%	771 x	35,46%
nespokojen/a	16 x	0,66%	0 x	0%
velmi nespokojen/a	2 x	0,08%	5 x	0,22%

## 14. Budete někomu doporučovat naši nemocnici ?

	1. pololetí		2. pololetí	
ano	2350 x	98,34%	2098 x	96,51%
ne	34 x	1,42%	67 x	3,08%
nevím	6 x	0,24%	9 x	0,41%



Děkujeme všem, kteří vyplněný dotazník odevzdali.



KOMENTÁŘE  
ODDĚLENÍ



## Anesteziologicko-resuscitační oddělení

Na anesteziologickém úseku byl dosažen druhý nejvyšší počet anestezií (po r. 2005), bylo podáno celkem 8 037 anestezií. Na resuscitační stanici bylo přijato celkem 193 pacientů, což je dosud nejvyšší počet pacientů, hospitalizovaných na ARO.

### Nově zavedené výkony:

inovace anesteziologického dotazníku a jeho uvedení do praxe, organizace péče o polytrauma dle trauma protokolu, inovace praktických postupů KPR dle doporučení ERC, zavedení příjmového terapeutického protokolu pro status epileptici, zavedení protokolu léčebné hypotermie hlavy u stavů po KPR a kraniotraumatu.

### Nová přístrojová technika:

přenosný intubační fibroskop FI-9BS PENTAX, infusní pumpa Infusomat P, glukometr MediSense Opt. Xeed.

### Hlavní událost oddělení:

organizace a konání IV. Anesteziologických dnů Vysočiny v Jihlavě, 26. – 27. 10. 2006.

### Nové výkony a organizační změny plánované v r. 2007:

Otevření 6 resuscitačního lůžka pro zlepšení dostupnosti a kvality péče o kriticky nemocné, zejména v souvislosti s plánovaným zahájením provozu miniinvazivní kardiologie, obnovení činnosti anesteziologické ambulance, monitorování nervosvalového přenosu během anestezie, zavedení porodnické analgezie nalbufinem (výběrově), zavedení metody jugulární oximetrie u KCP (výběrově) zahájení metody membránové plazmaferézy na resuscitační stanici.

MUDr. Pavel Jiránek  
primář oddělení



## Centrální operační sály

V roce 2006 bylo provedeno 7738 operačních výkonů včetně jednodenní chirurgie, z toho 5 623 bylo plánovaných a 2 115 bylo akutních.

## Centrální sterilizace

### V autoklávech proběhlo za rok 2006:

parních cyklů	3 404
formaldehydových cyklů	320

### Bylo vysterilizováno:

kontejnerů	15 294
foliových sáčků parou	59 676
foliov. sáčků formaldehydem	12 862

### Pro cizí subjekty bylo vysterilizováno:

foliových sáčků parou	588
foliov. sáčků formaldehydem	144

## Ambulantní trakt - centrální příjem

### Počet ambulantně ošetřených v r. 2006

Chirurgická ambulance (včetně ÚPS)	29 349
Traumatologická ambulance I.	14 982
Traumatologická ambulance II. (vč. dětské)	1 962
Cévní chirurgická ambulance	697
Dětská chirurgická ambulance	243
Ortopedická ambulance	18 285
Ortopedická dětská ambulance	4 367
Onkochirurgická ambulance	2 766
Interní ambulance v ÚPS	3 313
Neurologická ambulance v ÚPS	3 472
Urologická ambulance v ÚPS	1 486
ORL ambulance v ÚPS	4 481
<b>celkem</b>	<b>85 403</b>

Zuzana Čížková  
vrcní sestra





## Dětské oddělení

Dětské oddělení poskytuje léčebně preventivní péči v souladu s koncepcí lůžkové pediatrické péče v ČR.

Dodržujeme Chartu práv dítěte, která požaduje aby všechny děti v nemocnicích byly přijaty na pediatrická lůžka s odpovídající erudicí zdravotnického personálu.

Jako nositelé titulu Nemocnice přátelská dětem Baby friendly hospital praktikujeme systém rooming in nejen na novorozeneckém oddělení se šestnácti lůžky, ale na celém dětském oddělení včetně JIP novorozenců.

### Ambulantní část

Na všeobecné ambulanci bylo ošetřeno celkem 1981 dětí formou konzilií, léčebně jsou zde zahrnuti pacienti z kardiologické ambulance a ambulance pro rizikové novorozence. Na této ambulanci bylo ošetřeno 1 562 dětí.

V rámci odborných ambulaní bylo ošetřeno: v dětské nefrologii 1 386 pacientů, diabetologii a endokrinologii 1 848 dětí, v gastroenterologii 545. Celkem bylo ošetřeno 5 760 pacientů v odborných ambulancích, celkem s LSPP dětskou 7 322.

### Přístrojové vybavení

Díky pochopení vedení nemocnice a sponzorským darům se podařilo vybavit JIP novorozenců 2 inkubátory Atom a dětskou JIP dvěma kardiomonitorovými požadované kvality. Dále byly zakoupeny 3 lineární dávkovače pro obě JIP.

MUDr. Milan Svojsík  
primář oddělení



## Gynekologicko-porodnické oddělení

### 1. Klinická praxe

V prostorách bývalého novorozeneckého oddělení bylo uvedeno do provozu „Centrum prenatální diagnostiky a lékařské genetiky. Byl vytvořen projekt rekonstrukce porodního sálu. Podán projekt „Méně hendikepu dětem Vysočiny“ do Evropského hospodářského prostoru/Norska. Obsahuje porodnické, neontologické a ORL přístrojové vybavení. Bylo ustanoveno Krajské onkologické centrum a tím dochází i k rozvoji onkogynekologie.

### Vybavení novou přístrojovou technikou:

Dva kardiokografy, monitor vitálních funkcí. Zavedení vakuumextraktoru do rutinní porodnické praxe, inovace systému prenatální edukace, zavedení plavání a v těhotenství.

### 2. Vzdělávání

Získání akreditace 2. stupně pro postgraduální vzdělávání v oboru gynekologie a porodnictví MUDr. Roman Peschout zařazen do distančního doktorandského studia při Lékařské fakultě Univerzity Karlovy, Hradec Králové. MUDr. Pavel Šuster, absolvování atestace z gynekologie a porodnictví.

### 3. Přednášková a publikační aktivita

Uspořádání 10 seminářů gynekologů a porodníků kraje Vysočina. Aktivní účast na konferencích Česká Republika: 28, Zahraničí: 3, Publikační činnost: 13, 1x spoluautorství na celostátní učebnici porodnictví.

Prof. MUDr. Aleš Roztočil, CSc.  
primář oddělení



## Hematologicko-transfúzní oddělení

V roce 2006 jsme provedli na odběrovém středisku HTO 9 362 odběrů krve od dárců. Tímto počtem jsme

se opět zařadili mezi jedno z největších odběrových středisek v České republice. Dárci byli u nás spokojeni a stále více dárců přicházelo z okolních okresů.

V roce 2006 byl u nás 2x proveden audit zpracovatelem plasmy auditory firmy Baxter s dobrým ohodnocením plnění požadavků správné výrobní praxe.

V zásobování naší nemocnice transfuzními přípravky nebyly žádné problémy, exirace transfuzních přípravků byla 0,2%, což je vynikající číslo.

V hematologické ambulanci jsme ošetřili 3 552 pacientů. Nový pacient byl vždy vyšetřen v den, kdy se dostavil do ambulance, objednací doby jsme neměli.

Co se týče specializované a superspecializované hematologické péče, spolupracovali jsme i nadále velmi úzce s FN Brno - oddělení klinické hematologie a II. interní hematoonkologickou klinikou, a to ke spokojenosti našich pacientů.

MUDr. Jiřina Gáliková  
primář oddělení



### Chirurgické oddělení

V roce 2006 poskytovalo komplexní spektrum péče o chirurgicky nemocné, bylo provedeno 2 500 operací klasických i laparoskopických z oblasti břišní, hrudní, cévní, plastické a dětské chirurgie. Na chirurgické ambulanci a specializovaných ambulancích bylo ošetřeno přes 45 tisíc pacientů, 5 tisíc pacientů bylo během roku hospitalizováno.

V minulém roce se dále rozšířila a zdokonalila péče o pacientky s onemocněním prsu umožňující při podezření na toto nebezpečné onemocnění rychle toto podezření upřesnit a zahájit potřebnou léčbu. Při léčbě spolupracujeme s kolegy z dalších medicínských oborů tak, jak doporučují

poslední vědecké závěry a poznatky.

Toto vše nabízíme v nově upraveném prostředí naší nemocnice, kde je kladen důraz mimo jiné i na diskrétnost od příchodu do čekárny až po samotné vyšetřování a léčení. Při léčbě se podařilo zavést a propracovat metodiku peroperačního vyšetření tzv. sentinelových uzlin gama sondou poslední generace, a to jak u nádorů prsu, tak i vybraných typů nádorů tlustého střeva ve spolupráci s Oddělením nukleární medicíny a Krajským onkologickým centrem. Pacientky dále sledujeme v naší specializované ambulanci, klademe důraz i na rehabilitaci po operacích, následnou péči plastického chirurga a v neposlední řadě i pomoc při výběru vhodné epitety speciálně školenou sestrou.

V návaznosti na dobře fungující Ambulanci a poradu pro pacienty s chronickými ranami vzniklo při našem oddělení a nemocnici Mezinárodní výukové centrum pro léčbu chronických ran ve spolupráci s firmou J&J pro lékaře a všeobecné sestry. Ambulance je zapojena i v celostátním projektu „Hojení 21“. Ošetřuje pacienty dojíždějící z celého kraje Vysočina i z okolních krajů.

Chirurgie dosáhla akreditace v oboru Dětská chirurgie, což umožnilo v návaznosti na ambulanci dětské chirurgie rozšířit spektrum poskytované péče a operativy pod vedením atestovaného specialisty.

Rozšířila se i péče o pacienty s onemocněním konečníku od poradenské péče v Prokrologické ambulanci až po velmi široké spektrum prováděných operací, včetně moderní Longovy metody staplerem řešící rozsáhlá postižení konečníku hemorroidy a výhřezy sliznice.

V návaznosti na ustavení Onkologického centra v Nemocnici Jihlava došlo k rozříšení operativy nádorových onemocnění zaživačního traktu s využitím nejnovějších typů materiálů a šicích přístrojů.

V rámci cévní chirurgie (ve spolupráci s ambulancí chronických ran) v minulém roce došlo jako na jednom z mála pracovišť k dalšímu propracování a širšímu využití metod periferních pedálních by-passů k záchraně končetin pacientů s kritickou ischemií končetin, čímž se podařilo výrazně snížit počet větších amputací končetin.

MUDr. Jaromír Meduna  
primář oddělení



### Infekční oddělení

V roce 2006 se podařilo stabilizovat chod na MRSA ambulanci při infekčním oddělení a spolupráci s konsiliáři. Dále získat akreditaci oddělení, získat certifikát infekční společnosti centrum terapie virových hepatitid (poměrně vysoká úspěšnost léčby pacientů především s chronickou hepatitidou C).

Úkolem, který zůstává nadále, je ve spolupráci s vedením nemocnice obstarat prostředky na přestavbu budovy infekčního oddělení.

MUDr. Josef Škárek  
primář oddělení



### Interní oddělení

Mezi důležité skutečnosti interního oddělení Nemocnice Jihlava jako celku patří relativně stabilní personální situace oddělení, která umožňovala pokračování postgraduální výuky našich lékařů a byla zakončena úspěšnou atestací z revmatologie Dr. Houzarovou. Podařilo se posílit úvazek endokrinologie. Podařilo se akreditovat ve 4 oborech – vnitřním lékařství, diabetologii, gastroenterologii a nefrologii.

### Angiologie a kardiologie

Obor kardiologie v rámci činnosti interního odd. zabezpečuje jak lůžkovou tak ambulantní kardiologickou péči 4 atestovanými kardiology.

V současnosti poskytuje kardiologie základní angiologickou a kardiologickou péči - kardiologickou konziliární a dispenzární péči, echokardiografické transtorakální a transezofageální vyšetření, duplexní sonografii pro angiologickou diagnostiku, ambulantní monitorování krevního tlaku a EKG, provádění zátěžových testů bicyklovou ergometrií a dobutaminovým zátěžovým testem.

V rámci arytmiologických poruch se zvýšil počet pacientů s implantovanými kardiostimulátory. Kardiostimulační středisko zabezpečovalo tyto výkony i pro pacienty z celého kraje.

Ambulantní pracoviště zabezpečovaly dispenzární péči téměř 3 tisícům kardiologických pacientů, kardiostimulační poradna dispenzarizuje kolem 1 500 pacientů.

Významné rozšíření a zkvalitnění kardiologické péče má být spojeno s vybudováním kardiointenzivního centra v jihlavské nemocnici s předpokladem otevření v 2. polovině roku 2007.

### Alergologie a imunologie

Ambulance poskytuje specializovanou alergologickou a imunologickou péči o pacienty s alergickými onemocněními a poruchami imunity, vč. péče o nemocné vyžadující dlouhodobou substituci imunoglobulinů.

### Diabetologie

V roce 2006 probíhala na diabetologické ambulanci standardní péče o diabetiky 1. a 2. typu – dispenzární péče o ambulantní pacienty a konziliární péče o hospitalizované pacienty v Nemocnici Jihlava. Byla poskytována specializovaná podiatrická péče pro pacienty se syndromem diabetické nohy dispenzarizované v naší i ostatních diabetologických ambulancích v Jihlavě a okolí. Zaznamenali jsme nárůst počtu těhotných diabetiček jak s gestačním diabetem, tak i s diabetem 1. typu.

## Endokrinologie

Po návratu MUDr. Kateřiny Venhodové z mateřské dovolené se podařilo v průběhu roku rozšířit úvazek endokrinologie a mohli jsme tedy zkvalitnit péči o nemocné s chorobami žláz s vnitřní sekrecí.

## Gastroenterologie

V roce 2006 pracoval endoskopický tým v počtu 4 endoskopických sester a 3 lékařů. Daří se naplňovat strategii pracoviště: ústup od extenzivního vyšetřování a preference specializovaných, adekvátně ohodnocených výkonů, které reflektují požadavky moderní nemocnice regionálního typu a které tak zajišťují získání či udržení odborných licencí. Zvýšení se týká následujících metod: ERCP, perkutánní gastrostomie, endoskopické stavění krvácení, sonografie s barevným mapováním.

Od září 2006 je pracoviště vybaveno novým videoduodenoskopem TJF I60 VR s širokým terapeutickým kanálem. Tento typ duodenoskopu umožňuje rozšíření terapeutických výkonů při ERCP, jako je zavádění stentů většího kalibru a mechanická litotrypse.

V rámci zvýšení kvality provádění a interpretace histologických vyšetření byla zahájena série klinických histopatologických seminářů, tj. společných seminářů patologického a interního oddělení.

Bude nutno definitivně získat statut CENTRA PRO BIOLOGICKOU LÉČBU v gastroenterologii a zřízení gastroenterologického centra v Jihlavě. Managementem nemocnice byl schválen záměr GE pracoviště získat licenci k provádění dilatací a zavádění stentů gastrointestinálním traktu. Navázána spolupráce s IKEM v Praze.

## Nefrologie

Péče o nefrologické pacienty byla zkvalitněna především uvedením nových dialyzačních přístrojů do plného provozu. Dialyzační středisko

je tak vybaveno špičkovými dialyzačními přístroji odpovídajícími svými parametry 21. století a jako u jedné z mála dialýz v České republice je zaváděno zasíťování všech dialyzačních přístrojů s kompletními toky informací o průběhu léčby do počítače. Dostatečná kapacita dialyzačního střediska umožňuje pro pacientky pohodlnější převážně dvojsměnný provoz dialýzy.

## Revmatologie

Revmatologie dosáhla v roce 2006 2 základních úspěchů – jedním bylo zařazení revmatologie mezi centra pro biologickou léčbu v revmatologii a druhým úspěšné složení atestace MUDr. Houzarovou. Garantem revmatologické péče byl do té doby MUDr. Julius Vachtenheim, CSc., se kterým nadále intenzivně spolupracujeme.

MUDr. Jaroslav Točík  
primář oddělení



## Kožní oddělení

V roce 2006 se zkvalitnil přístrojový park o UV komoru v rámci světloléčby. Pacientům poskytujeme ambulantně i hospitalizací UV záření ve spektru UV A a UV B.

Přibylo celkově 800 ošetření v rámci světloléčby UV zářičem oproti roku 2005. Rozšířili jsme ambulantní činnost o dětskou ambulanci, která je provozována 2x týdně v plánovaných hodinách.

Uskutečnili jsme tři Krajské semináře pro kožní lékaře kraje Vysočina a v rámci doškolování sester jeden seminář pro kožní sestry kraje Vysočina. V ambulantní nabídce se v roce 2006 vyskytla i léčebná kosmetika.

MUDr. Štefan Dubáň  
primář oddělení



## Nemocniční lékárna

Recepty, tržby i přes změnu od července 2006, kdy drahé věci přes revizního lékaře jdou přes nemocniční část, stále stoupají.

	2005	2006
počet receptů	108 969	118 754
počet pokazů	6 574	5 916
tržby volný prodej (kč)	4 376 424	5 408 977

PharmDr. Marie Svobodová  
vedoucí lékárny



## Neurologické oddělení

### Personální situace - lékaři:

Stav lékařů na neurologii je stabilní. Mimo primáře zde v průběhu roku pracovalo dalších 8 lékařů.

### Ambulantní činnost:

V průběhu roku 2006 byla ambulantní činnost neurologického oddělení zajišťována 2 ambulancemi. 1. Ambulance - Jsou zde průběžně vyšetřováni ambulantní pacienti, jak objednaní, tak všechny akutní případy odesílané z terénu nebo ostatních oddělení naší nemocnice. 2. Ambulance - slouží převážně jako specializovaná poradna pro jednotlivé neurologické choroby. Je to poradna pro záchvatová onemocnění, myoskeletální poradna, cerebrovaskulární poradna a poradna pro demyelinizační onemocnění. V době od 8.30 do 9.00 hod. zde probíhá administrativní příjem pacientů. Ošetřeno tedy bylo 11 741 pacientů (v roce 2005 to bylo 10 586).

### Statistická data:

Elektroencefalografické laboratoře máme 2 a provedly celkem 2 304 vyšetření. Elektromyografická laboratoř vyšetřila celkem 718 pacientů, což představuje 8 383 výkonů. Aplikace botulotoxinu byla provedena celkem 37x u 10 pacientů a to v

těchto indikacích - cervikální dystonie, blefarospasmus, fokální spasticita a orofaciální dyskinezy. Laboratoř evokovaných potenciálů provedla 260 vyšetření. Jednalo se jednak o VEP a jednak o BAEP. Neurosonografické laboratoře provedly celkem 1 322 vyšetření. Celkem bylo provedeno 11 741 ambulantních vyšetření, z tohoto počtu bylo 2 182 pacientů hospitalizovaných v naší nemocnici. Počet ambulantních vyšetření byl v roce 2006 9 559. Počet hospitalizovaných pacientů byl v roce 2006 celkem 2 182. Akutně přijatých pacientů přivezených většinou vozy RZP bylo 991 (v předchozím roce to bylo 863).

### Vzdělávání:

Přednášky byly zajištěny po domluvě s předními specialisty z NCH kliniky Praha, Královské Vinohrady, epileptologického centra FN Brno, Pekařská, kliniky dětské neurologie Praha, Motol a další. Dále byly jedenkrát měsíčně organizovány odborné vzdělávací semináře lékařů neurologického oddělení NJ.

### Akreditace:

Byla podána žádost o akreditaci II. typu pro neurologické oddělení. Schválení žádosti zatím neproběhlo.

### Přístrojové vybavení:

V r. 2006 byl pořízen nový přístroj pro vyšetřování EMG a evokovaných potenciálů.

MUDr. Jiří Landsmann  
primář oddělení



## Oční oddělení

V roce 2006 byl navýšen počet operací šedého zákalu na rovných 700 výkonů, z toho bylo implantováno 70 % měkkých IOL, které byly implantovány rohovkovým řezem 2,2 – 2,5 mm bylo provedeno 301 drobných extraokulárních operací.

Na oční ambulanci bylo provedeno 2002 konziliárních vyšetření pacientů Nemocnice Jihlava, 705 ošetření laserem pacientů se zeleným zákalem a diabetiků.

Rok 2006 byl zaměřen na získávání zkušeností a přípravu, jak k vyšetřovacím technikám, tak operačním. Jednalo se o zkoušení nových fakoe-mulzifikačních přístrojů, o teoretickou přípravu k implantaci multifokálních IOL, práce s digitálními zobrazovacími systémy.

MUDr. Pavel Pernica  
primář oddělení



### Oddělení dlouhodobě nemocných

Počet lůžek 88, 2 stanice po 44 lůžkách, fungují beze změn 3 nad-standardní lůžka v průběhu roku využita 14 pacienti s dlouhodobou hospitalizací. Do sociálních ústavů propuštěno celkem 30 pacientů, přitom podáno kolem 80 žádostí do DD.

#### Vybavení:

Byly pořízeny: nová omyvatelná prostěradla, antidekubitní matrace, pomůcky pro přemísťování pacientů a prostředky pro pracovní terapii.

#### Geriatrická ambulance

zaměřuje se hlavně na léčbu chronických ran a poruch paměti. Rozvíjíme dále práci s pacienty o aktivizační programy během hospitalizace.

#### Přednášková činnost, granty:

4 zdravotní sestry - přednáška na semináři a článek v časopise „Sestra“. MUDr. Balnerová: účast na dalším ročníku grantu „Úspěšné stárnutí“ jako spoluředitel.

MUDr. Eva Balnerová  
primář oddělení



### OKBMI

Všechny aktivity na našem oddělení směřují k vybudování laboratorního zázemí pro potřeby univerzitní nemocnice.

V roce 2006 jsme započali další etapu konsolidace OKBMI ve smyslu prostorového uspořádání s cílem všechny úseky OKMI na jednom podlaží. Průběžně přehodnocujeme používání přístrojového parku podle nejnovějších požadavků.

Aktualizovali jsme návody pro obsluhu jednotlivých analyzátorů a metod dle požadavků odborných společností.

Zahájili jsme ve spolupráci s výpočetním střediskem inovaci veškerých programů LIS v návaznosti na NIS. Pravidelně jsme vyhodnocovali dodržování OBP a účastnili jsme se na školeních s problematou BP. Pravidelně jsme pořádali školící akce v rámci OKBMI i celoustavních s cílem zvyšovat kvalifikaci v kategorii laborantů, lékařů i ostatních vysokoškoláků.

V roce 2006 jsme zavedli automatizovanou metodu k vyhodnocení močí týkající se močového sedimentu, chemického stanovení a kvantitativního vyhodnocení bakteriurie.

V souladu s požadavky odborné společnosti jsme při stanovení glykovaného hemoglobinu přešli na doporučenou metodu HPLC.

MUDr. Helena Skačániová  
primář oddělení



### Onkologické oddělení

Od 1.1.2006 fungujeme jako jedno z 18 Komplexních onkologických center pro léčbu solidních zhoubných nádorů v České republice.

Koncem roku jsme zahájili podávání specializo-

vané tzv. biologické léčby u vybraných druhů zhoubných nádorů (prs a tlusté střevo). Podávání těchto léků kvůli ekonomické náročnosti, nárokům na personální zajištění a nutnost přesné evidence je striktně omezeno na onkologická centra a Onkologické oddělení v Jihlavě působí jako centrum pro pacienty z regionu Vysočiny.

Vstoupili jsme do 3 mezinárodních multicentrických randomizovaných studií, testujících nadějně protinádorové léky, které by v budoucnu měly přijít do klinické praxe. Máme tak možnost nabídnout vybraným potenciálním pacientům alternativně tu nejúčinnější dostupnou léčbu, která je ve světě k dispozici.

Aktivně jsme se zúčastnili 2 celostátních odborných sympozií a pořádali 4 odborné semináře s onkologickou tematikou pro lékaře regionu Vysočina.

MUDr. Lubomír Slavíček  
primář oddělení



### Oddělení nukleární medicíny

Proti roku 2005 zůstává provoz ONM v roce 2006 zásadně nezměněn v přístrojovém vybavení a v odborné činnosti oddělení.

Personál ONM se začal pravidelně zúčastňovat činnosti onkochirurgického týmu při onkologickém oddělení (problematika sentinelových uzlin některých nádorových onemocnění).

Ve 12/2006 proběhlo výběrové řízení na laminární box pro radiofarmakologickou laboratoř ONM a na gamadetektor pro peroperační detekci značených sentinelových uzlin u pacientů s některými onkologickými onemocněními.

MUDr. Ivana Bradáčková  
primář oddělení



### Ušní, nosní, krční oddělení

Otorinolaryngologie je takzvaným malým chirurgickým oborem. Zabývá se diagnostikou a léčbou chorob ucha, nosu a krku. Oddělení Nemocnice v Jihlavě poskytuje

komplexní péči v oboru s výjimkou kofochirurgie a velké onkologické operativy.

### Otoneurologická ambulance

je vybavena audiometrem, klinickým tympanometrem k vyšetření stapediálních reflexů, modulem BERA k objektivní verifikaci sluchových poruch a vyloučení suprakochleárních lézí./vyšetření je indikováno u všech tinnitů a asymetrických sluchových poruch/ Ambulance je taktéž vybavena modulem CNG k vyšetření závrativých stavů.

### Ambulance klinické logopedie

poskytuje péči dětem i dospělým s narušenými komunikačními schopnostmi. Tato péče zahrnuje prevenci, diagnostiku, terapii, poradenskou činnost.

### Foniatrická ambulance

Na této ambulanci se vyšetřují a léčí poruchy řeči a hlasu. Je vybavena moderním videostroboskopem.

### Audiologická ambulance

Komplexní vyšetření pacienta v tiché komoře. Výběr vhodného sluchadla, jeho přispůsobení pomocí počítače, následný servis a poradenství.

MUDr. Jiří Musil  
primář oddělení



### Ortopedické oddělení

V provozu je 26 lůžek. Pacienti po těžších operacích jsou po nezbytnou dobu - do stabilizace stavu hospitalizováni na mezioborové JIP chirurgických oborů.

Umístění ambulancí se nezměnilo, obě naše

ambulance jsou umístěny v sektoru centrálních chirurgických ambulancí a centrálního příjmu.

Provozujeme 1 ambulanci pro dospělé pacienty a speciální ambulanci pro vrozenou kyčelní dysplasi, kde probíhá tzv. trojí síť vyšetřování novorozenců a kojenců včetně sonografického vyšetření.

Z přehledu operací je patrný nárůst finančně nejnáročnějších operací – hlavně revizní TEP kolenního kloubu, což vedlo spolu se snížením limitu k poklesu počtu primárních implantací TEP. Tento trend je nepříjemný a bohužel nárůst „drahých výkonů“ bude mít jistě dále stoupající tendenci vzhledem k narůstající době od primoimplantace a nutnosti postupně TEP vyměňovat.

Potěšující je stoupající počet artroskopii ramenního kloubu, a to hlavně nejen diagnostických, ale i operačních, kde naprostá většina stabilizačních operací pro luxace ramene je prováděna artroskopicky a letos se mezi artroskopické výkony na rameni dostala i sutura rotátorové manžety. I to, že jsme v našem repertoáru udrželi vertebroplastiku, pokládám za úspěch, protože jde o výkon, který se v kraji Vysočina provádí jen v Jihlavě.

### **Ortopedie 2006 – novinky v léčbě**

**1)** Sutura rotátorové manžety ramene artroskopicky - tím se zkompletovala artroskopická operativa ramenního kloubu, takže v repertoáru máme všechny podstatné artroskopické výkony v oblasti ramene: stabilizační operace při luxacích, artroskopické dekomprese subakromiálního prostoru, sutury rotátorové manžety

**2)** Endoprotéza základního kloubu palce nohy při artróze tohoto kloubu

### **Přednášky, publikace, studie**

V rámci celostátním jsme přednesli 2 přednášky na ortopedických symposiích:

Čepera, L., Šedivý, J.: „*Naše zkušenosti s miniinvaz-*

*ním přístupem při implantaci UNITEP kolene*“. Ortopedické symposium s mezinárodní účastí, Hradec Králové, 16 -17 března.

Šedivý, J., Hreusík, P.: „*Řešení artrozy lokte implantací TEP*“. Ortopedické symposium Lito-myšl, 4 -5 května. Probíhaly pravidelné semináře na oddělení a to jak sesterské, tak lékařské. Ortopedické oddělení se zapojilo do dvou studií, a to pro firmu Boehringer-Ingelheim a pro firmu Bayer. Jednalo se o testování nových perorálních antitrombotik v souvislosti s elektivní implantací TEP kyčle (Boehringer) a TEP kolena (Bayer).

MUDr. Jiří Šedivý  
primář oddělení



### **Patologicko-anatomické oddělení**

V roce 2006 odpitváno 459 zemřelých z celkového počtu 682, tj. propitvanost 67%. U všech pitev je provedeno histologické vyšetření, celkem 8 250 preparátů.

### **Bioptická služba:**

Vyšetřeno 7 860 případů s 55 750 preparáty, z toho 105 případů bylo vyšetřováno imunohistochemickými metodami.

**Cytologických vyšetření** bylo 770.

U případů karcinomu prsu standardně imunohistochemicky vyšetřujeme estrogení a progesteronové receptory, proliferací faktory a faktor HER2, který je jedním z rozhodujících kritérií pro biologickou léčbu Herceptinem.

2 lékaři PAO jsou členy jednotlivých onkotýmů, pravidelně se zúčastňují jednání uroonkologické a chirurgickoonkologické komise.

Podíleli jsme se na 2 klinických studiích firmy AstraZeneca Cz.



Svou účastí jsme se podíleli na 3 publikacích klinických lékařů : dermatologie, chirurgie, onkologie. Aktivně jsme přispěli na přednáškovém večeru Purkyňovy společnosti na téma problematiky sentinelových uzlin prsu.

MUDr. Michal Kheck  
primář oddělení



### Plicní oddělení

V srpnu byl zakoupen pro naše oddělení nový elektrocardiograf, který nahradil přístroj NEK-6 z roku 1976. V prosinci byl pak na oddělení dodán nový videofibroskop, který umožňuje pracovat v systému autofluorescence určeném pro detekci časných stádií bronchogenního karcinomu. Tento videobronchoskop se systémem DAVE je jedním v kraji Vysočina.

V roce 2006 byla poprvé shválena domácí léčba kapalným kyslíkem pro dva pacienty kraje Vysočina. Oprávnění k této indikaci má v kraji pouze TRN oddělení Nemocnice Jihlava.

V září byl po předchozí teoretické přípravě zahájen zkušební provoz spánkové ambulance při oddělení TRN. Je zaměřená na poruchy dýchání ve spánku. Do konce roku 2006 bylo provedeno 35 polygrafických vyšetření.

Oddělení zorganizovalo ve spolupráci s OLÚ TRN Buchtův Kopec již IV. krajský pneumologický seminář, kterého se zúčastnilo kolem 80 účastníků. Oddělení přispělo i třemi odbornými přednáškami do odborného programu akce.

MUDr. Tomáš Snížek  
primář oddělení



### Radiodiagnostické oddělení

Na Radiodiagnostickém oddělení pokračuje mamografický screening jehož platnost byla postupně prodloužena až do konce roku 2007.

V roce 2006 ukončen tzv.mokrý proces zpracování snímků, veškerá dokumentace kromě mamografie a OPG vedena nyní v systému PACS Nemocnice Jihlava – došlo k ekonomickým úsporám a zlepšení dostupnosti rtg dokumentace pro lékaře.

MUDr. Alexandr Černochoch  
primář oddělení



### Rehabilitační oddělení

Péče o klienty traumaty s postižením hybné funkce, po centrálních a periferních lézích nervové soustavy, po náhradách nosných kloubů, po korekčních a ortopedických operacích, po interních onemocněních, akutní poruchy hybného systému, speciální cvičení dle Mojžíšové, Brüggera aj.

### Lymfologické pracoviště

Předpis a poradenství pomůcek zdravotnické techniky ve spolupráci s revizními lékaři ZP. Využíváme nejnovější metodiky LTV / léčebné tělesné výchovy myoskeletární medicínu, fyzikální terapii včetně laseroterapie.

MUDr. Vlasta Vodová  
primář oddělení



### Traumatologické oddělení

Na traumatologickém oddělení je poskytován kompletní servis v ošetřování poranění skeletu včetně poranění pánve. Konservativní léčba poranění páteře. Neodkladná operativa poranění lebky a mozku. Kompletní servis poranění hrudníku a břicha.

**Novinky:** Zavedena miniinvazivní operativa při poranění krčku stehenní kosti a měkkých struktur kolena – artroskopie. Provádíme monitoraci úrazů a zadáváme informace do centrálního registru

úrazů. Ten je jediná norma podle které může být naše práce, neboli poskytovaná péče, srovnávaná s ostatními traumacentry v ČR popřípadě v celé Evropě. Zavedli jsme metodiky a postupy ošetřování úrazů podle evropského standardu. Na základě těchto činností splňujeme všechny parametry pro přiznání statutu traumacentra, který v kraji Vysočina zatím není stanoven.

MUDr. Jan Procházka  
primář oddělení



### **Urologické oddělení** **Zkvalitnění služeb oddělení**

V roce 2006 udrželo urologické oddělení vysoký objem péče poskytované občanům kraje Vysočina. Na oddělení jsme měli téměř 1 000 hospitalizovaných pacientů a 13 500 ambulantních vyšetření. I při vysokém objemu péče jsme dosáhli jejího zkvalitnění. Snížili jsme průměrnou ošetrovací dobu na oddělení. Vybudovali jsme nadstandardní jednolůžkový pokoj s TV, lednicí, telefonem a zázemím pro návštěvy.

### **Radikální prostatektomie**

K největšímu zkvalitnění služeb občanům došlo na operačním sále. V tomto roce jsme začali provádět radikální operace karcinomu prostaty, takže ve spolupráci s moderním lineárním urychlovačem může jihlavská nemocnice poskytnout pacientům s tímto onemocněním kompletní nejmodernější dostupnou léčbu. Současně s ustanovením uroonkologické komise a zřízením Komplexního onkologického centra pro Vysočinu využívají naši pacienti těchto multioborových služeb v diagnostice, léčbě i dlouhodobém sledování.

### **Laparoskopie**

Další program, který byl zahájen na urologickém oddělení, zavádí laparoskopickou operativu do léčby onemocnění ledvin. V tomto roce jsme provedli první laparoskopickou nefrektomii. Tuto

techniku nyní zavádíme i pro operace nádorů ledvin, což je současný trend moderní urologie

### **Moderní léčba striktur uretry**

Současně s rozvojem laparoskopie jsme zahájili také éru moderní léčby striktur močové trubice. Využíváme lalokové plastiky a přenosy volných štěpů. Tyto techniky zajistí trvalý efekt či výrazné snížení četnosti reoperací pro nemocné s touto diagnózou.

### **Digitální záznamy endoskopií**

Díky novým endoskopickým přístrojům pro horní močové cesty poskytuje nyní urologické oddělení kompletní léčbu litiázy močových cest. Podařilo se dokončit digitalizaci endoskopického sálu a je možno pořizovat perfektní záznamy endoskopických operací. Tyto záznamy jsou vyžívány k didaktickým i publikačním účelům.

### **Akreditace oddělení**

V loňském roce se nám bohužel nepodařilo získat akreditaci oboru od MZ. Mezi podmínkami pro udělení akreditace figuruje vlastnictví přístroje pro mimotělní drcení litiázy. Protože jsou na Vysočině dvě nemocnice vybaveny tímto přístrojem, další již na Vysočinu nebude výborem České urologické společnosti schválen. Zatím hledáme cestu, jak akreditaci získat i přes stávající situaci.

### **Publikační a přednášková činnost**

Pokračuje postgraduální vzdělávání lékařů urologického oddělení. Lékaři se zúčastnili odborných kongresů a seminářů doma i v zahraničí. Aktivní účast jsme měli na Urologických dnech Vysočiny. Pořádali jsme několik seminářů pro praktické lékaře a sestry v postgraduálním studiu. Celkem přednesli lékaři urologického oddělení 9 přednášek.

MUDr. Martin Drábek  
primář oddělení



PROCES  
LÉČEBNÉ PÉČE

## 4.1 Počet lůžek a ambulancí

Oddělení	lůžka celkem	z toho intenzivní lůžka	ambulancí
Oddělení dlouhodobě nemocných (ODN)	<b>88</b>		<b>2</b>
Interní oddělení (INT)	<b>124</b>	<b>8</b>	<b>16</b>
Infekční oddělení (INF)	<b>40</b>		<b>1</b>
Oddělení tuberkulózy a respiračních nemocí (TRN)	<b>30</b>		<b>5</b>
Neurologické oddělení (NEU)	<b>50</b>	<b>4</b>	<b>8</b>
Dětské oddělení (PED)	<b>66</b>	<b>8</b>	<b>7</b>
Gynekologicko-porodnické oddělení (GYN)	<b>60</b>		<b>10</b>
Chirurgické oddělení (CHIR)	<b>82</b>	<b>14</b>	<b>6</b>
Traumatologické oddělení (TRM)	<b>25</b>		<b>2</b>
Anesteziologicko-resuscitační oddělení (ARO)	<b>5</b>	<b>5</b>	<b>2</b>
Ortopedické oddělení (ORT)	<b>26</b>		<b>4</b>
Urologické oddělení (URL)	<b>20</b>		<b>2</b>
Oddělení ušní, nosní, krční (ORL)	<b>30</b>		<b>3</b>
Oční oddělení (OPH)	<b>20</b>		<b>6</b>
Kožní oddělení (DER)	<b>20</b>		<b>7</b>
Onkologické oddělení (ONK)	<b>52</b>	<b>3</b>	<b>3</b>
Rehabilitační oddělení (REH)	<b>20</b>		<b>2</b>
Radiodiagnostické oddělení (RDG)			<b>1</b>
Oddělení nukleární medicíny (ONM)			<b>1</b>
Hematologicko - transfúzní oddělení (HTO) <sup>elHTO</sup>			<b>1</b>
<b>Celkem</b>	<b>758</b>	<b>42</b>	<b>89</b>



## 4.2 Počty operací na centrálních operačních sálech



	2004	2005	2006
<b>Chirurgie</b>	<b>2 178</b>	<b>2 463</b>	<b>2 381</b>
<b>Traumatologie</b>	<b>1 064</b>	<b>1 019</b>	<b>1 105</b>
<b>Ortopedie</b>	<b>995</b>	<b>1 080</b>	<b>1 056</b>
<b>Gynekologie</b>	<b>1 351</b>	<b>1 681</b>	<b>1 548</b>
<b>Urologie</b>	<b>801</b>	<b>697</b>	<b>728</b>
<b>Interna</b>	<b>16</b>	<b>155</b>	<b>145</b>
<b>ORL</b>	<b>734</b>	<b>764</b>	<b>775</b>
<b>Celkem</b>	<b>7 663</b>	<b>7 859</b>	<b>7 738</b>

Interní operační výkony kardiostimulací byly odděleny od chirurgických výkonů od listopadu 2004. U urologických operačních výkonů jsou v roce 2005 spojeny otevřené operační výkony i endoskopické operační výkony prováděné na COS.

## 4.3 Počet hospitalizací a ambulantně ošetřených pacientů



	2004	2005	2006
<b>Počet hospitalizací</b>	<b>28 252</b>	<b>30 348</b>	<b>30 565</b>
<b>Počet ambulantně ošetřených</b>	<b>303 229</b>	<b>309 534</b>	<b>307 640</b>

## 4.4 Počty ošetrovacích dnů

	2004	2005	2006
<b>Interna</b>	<b>36 124</b>	<b>33 192</b>	<b>29 435</b>
<b>Infekční</b>	<b>10 189</b>	<b>8 877</b>	<b>8 007</b>
<b>TRN</b>	<b>9 207</b>	<b>7 349</b>	<b>6 632</b>
<b>Neurologie</b>	<b>16 833</b>	<b>16 417</b>	<b>13 496</b>
<b>Dětské</b>	<b>22 431</b>	<b>23 660</b>	<b>22 328</b>
<b>Gynekologie</b>	<b>6 612</b>	<b>6 610</b>	<b>5 387</b>
<b>Porodnice</b>	<b>7 316</b>	<b>7 745</b>	<b>7 307</b>
<b>Chirurgie</b>	<b>24 595</b>	<b>24 864</b>	<b>21 430</b>
<b>Traumatologie</b>	<b>8 413</b>	<b>7 124</b>	<b>6 095</b>
<b>ARO</b>	<b>1 611</b>	<b>1 620</b>	<b>1 458</b>
<b>Ortopedie</b>	<b>7 567</b>	<b>7 584</b>	<b>6 380</b>
<b>Urologie</b>	<b>5 271</b>	<b>5 326</b>	<b>3 833</b>
<b>ORL</b>	<b>8 714</b>	<b>8 008</b>	<b>7 290</b>
<b>Oční</b>	<b>5 870</b>	<b>6 208</b>	<b>4 916</b>
<b>Kožní</b>	<b>5 568</b>	<b>5 305</b>	<b>4 975</b>
<b>Onkologie</b>	<b>15 453</b>	<b>14 908</b>	<b>14 273</b>
<b>Rehabilitace</b>	<b>6 335</b>	<b>5 596</b>	<b>5 402</b>
<b>Celkem bez ODN</b>	<b>198 109</b>	<b>190 393</b>	<b>168 644</b>
<b>ODN</b>	<b>27 259</b>	<b>25 260</b>	<b>25 629</b>
<b>Celkem</b>	<b>225 368</b>	<b>215 653</b>	<b>194 273</b>



Pozn. Jedním ošetrovacím dnem rozumíme celý kalendářní den, za který se pacientovi dostalo všech služeb, které lůžkové zdravotnické zařízení poskytuje, tj. včetně ubytování a stravování. První a poslední den pobytu pacienta v lůžkovém zařízení se počítá za jeden ošetrovací den. Údaje v tabulce jsou ve dnech.

## 4.5 Produkce bodů

		2004	2005	2006
111	VZP	513 516 123	517 778 050	513 010 086
201	Vojenská ZP	11 244 061	12 501 827	10 614 051
205	Hutnická ZP	203 632	138 651	208 456
207	OZP	6 325 529	8 041 925	9 678 704
209	ZP Škoda	38 224	10 746	22 742
211	ZPMV	27 496 736	25 570 145	27 534 467
213	Revírní ZP	171 466	134 480	791 206
217	ZP M-A	1 071 884	1 189 551	1 664 157
222	ČNZP	9 603 783	10 780 692	15 190 829
	<b>Celkem</b>	<b>569 671 438</b>	<b>576 146 067</b>	<b>578 714 698</b>

## 4.6 Produkce ZUM a ZULP

		2004	2005	2006
111	VZP	68 833 350	68 495 043	63 726 440
201	Vojenská ZP	1 421 480	947 858	962 746
205	Hutnická ZP	25 932	50 289	834
207	OZP	639 607	908 958	1 266 461
209	ZP Škoda	0	0	46
211	ZPMV	2 809 396	2 665 002	2 536 050
213	Revírní ZP	1 102	22 810	77 005
217	ZP M-A	102 429	119 507	367 024
222	ČNZP	1 200 645	1 145 818	1 732 917
	<b>Celkem</b>	<b>75 033 942</b>	<b>74 355 284</b>	<b>70 669 523</b>



## 4.7 Průměrná obložnost

	2004	2005	2006
<b>Interna</b>	<b>83,2</b>	<b>73,9</b>	<b>67,45</b>
<b>Infekční</b>	<b>70,5</b>	<b>62,6</b>	<b>55,6</b>
<b>TRN</b>	<b>85,9</b>	<b>69,0</b>	<b>65,2</b>
<b>Neurologie</b>	<b>99,4</b>	<b>97,2</b>	<b>79,4</b>
<b>Dětské</b>	<b>94,0</b>	<b>98,4</b>	<b>94,9</b>
<b>Gynekologie</b>	<b>77,6</b>	<b>78,9</b>	<b>63,6</b>
<b>Porodnice</b>	<b>66,6</b>	<b>70,7</b>	<b>66,7</b>
<b>Chirurgie</b>	<b>84,3</b>	<b>84,5</b>	<b>72,4</b>
<b>Traumatologie</b>	<b>91,9</b>	<b>78,0</b>	<b>66,7</b>
<b>ARO</b>	<b>88,0</b>	<b>88,7</b>	<b>79,8</b>
<b>Ortopedie</b>	<b>106,7</b>	<b>106,8</b>	<b>88,4</b>
<b>Urologie</b>	<b>74,2</b>	<b>74,8</b>	<b>53,9</b>
<b>ORL</b>	<b>79,3</b>	<b>73,1</b>	<b>66,5</b>
<b>Oční</b>	<b>82,2</b>	<b>85,5</b>	<b>68,2</b>
<b>Kožní</b>	<b>77,9</b>	<b>74,9</b>	<b>70,8</b>
<b>Onkologie</b>	<b>83,0</b>	<b>79,5</b>	<b>77,8</b>
<b>Rehabilitace</b>	<b>88,4</b>	<b>86,0</b>	<b>76,0</b>
<b>Celkem bez ODN</b>	<b>84,4</b>	<b>81,0</b>	<b>72,1</b>
<b>ODN</b>	<b>85,6</b>	<b>80,9</b>	<b>81,5</b>
<b>Celkem</b>	<b>84,5</b>	<b>81,0</b>	<b>73,3</b>

Obložnost = využití lůžek v %.

Využití lůžek v % = ošetřovací dny x 100 / skutečná lůžková kapacita





## 4.8 Průměrná ošetrovací doba

	2004	2005	2006
<b>Interna</b>	7,9	6,7	6,5
<b>Infekční</b>	9,1	7,9	8,3
<b>TRN</b>	14,5	11,2	11,2
<b>Neurologie</b>	7,4	6,5	5,3
<b>Dětské</b>	3,8	3,6	3,5
<b>Gynekologie</b>	3,8	3,6	3,0
<b>Porodnice</b>	6,1	5,5	5,2
<b>Chirurgie</b>	4,0	4,0	3,5
<b>Traumatologie</b>	4,9	3,7	3,5
<b>ARO</b>	7,7	10,3	7,5
<b>Ortopedie</b>	5,7	5,5	5,1
<b>Urologie</b>	5,8	5,0	3,9
<b>ORL</b>	7,2	6,1	5,7
<b>Oční</b>	4,9	4,4	4,4
<b>Kožní</b>	14,3	12,5	12,4
<b>Onkologie</b>	14,1	13,0	12,4
<b>Rehabilitace</b>	16,3	14,9	17,2
<b>Celkem bez ODN</b>	6,1	5,5	5,1
<b>ODN</b>	46,6	38,8	38,1
<b>Celkem</b>	6,8	6,1	5,8

Průměrná ošetrovací doba ve dnech

VĚDA, VÝZKUM,  
ŠKOLSTVÍ

## 5.1 Oblast vědy, výzkumu a školství

1. Ve spolupráci s Vysokou školou polytechnickou předložen akreditační komisi materiál pro obor ošetrovatelství, studijní program porodní asistentka.
2. Získáno 18 akreditací pro postgraduální vzdělávání z podaných 35 žádostí.
3. Uspořádány III. anesteziologické dny Vysočiny.
4. Uspořádáno 10 seminářů NJ a OSL ČLK
5. Získání titulu Ph.D. (MUDr. P. Cvrček)
6. 2x zahájení doktorského studijního programu v distanční formě studia (MUDr. Z. Nevoralová, MUDr. R. Peschout).
7. Činnost etické komise NJ: zhodnocení 14 projektů klinických studií.
8. Rekonstrukce webových stránek Vědecké rady NJ a Lékařské knihovny NJ
9. Lékařská knihovna NJ:
  - zavedení veřejného internetu
  - knižní přírůstky: 51 ze sponzorských darů
10. Přednášková činnost: 134 (84 v roce 2005)
11. Publikační činnost: 35 (39 v roce 2005)
12. Grantem podpořené projekty: 1
13. Specializační atestace lékařů: 2
14. Diplomové práce bakalářského studia: 8

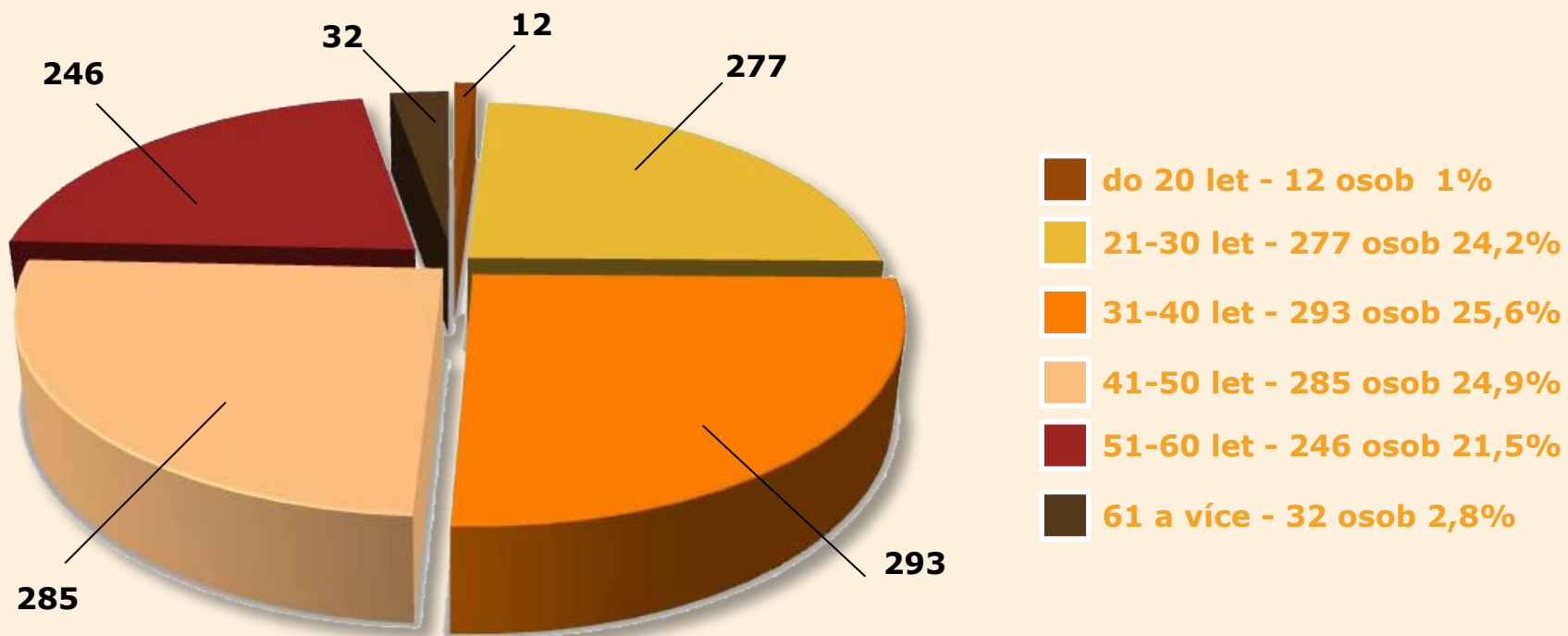
## 5.2 Cíle vědy, výzkumu a školství Nemocnice Jihlava na rok 2007

1. Ukončení akreditace pro postgraduální vzdělávání ve všech 35 zažádaných odbornostech.
2. Ukončení akreditace a počátek výuky studia ošetrovatelství, studijní program porodní asistentka, příprava k akreditaci dalších oborů (zdravotní sestra, integrovaný záchranný systém, a další).
3. Přijetí do doktorského studijního programu (Ph.D.) všech 3 doporučených kandidátů. Výběr dalších zájemců.
4. Organizace plánovaných seminářů NJ a OSL ČLK (8).
5. Organizace krajských i celostátních seminářů a konferencí jednotlivých odborností.
6. Stimulace přednáškové a publikační činnosti.
7. Stimulace klinických studií.
8. Změna elektronického informačního zdroje z Proquest Medical Library na Lippincott, Williams and Wilkins (2/2007).
9. Vytvoření nových webových stránek Vědecké rady NJ a Regionální lékařské knihovny NJ.

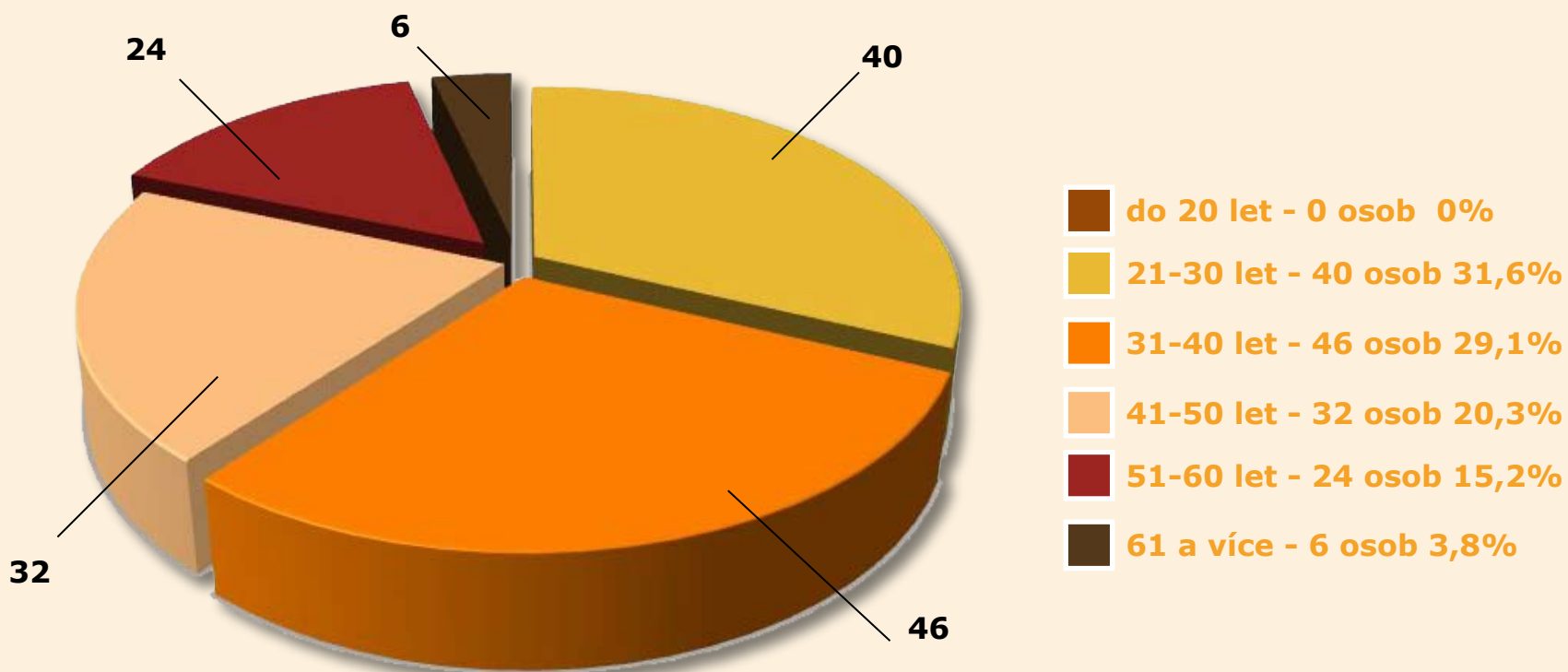


# PROCES ŘÍZENÍ LIDÍ

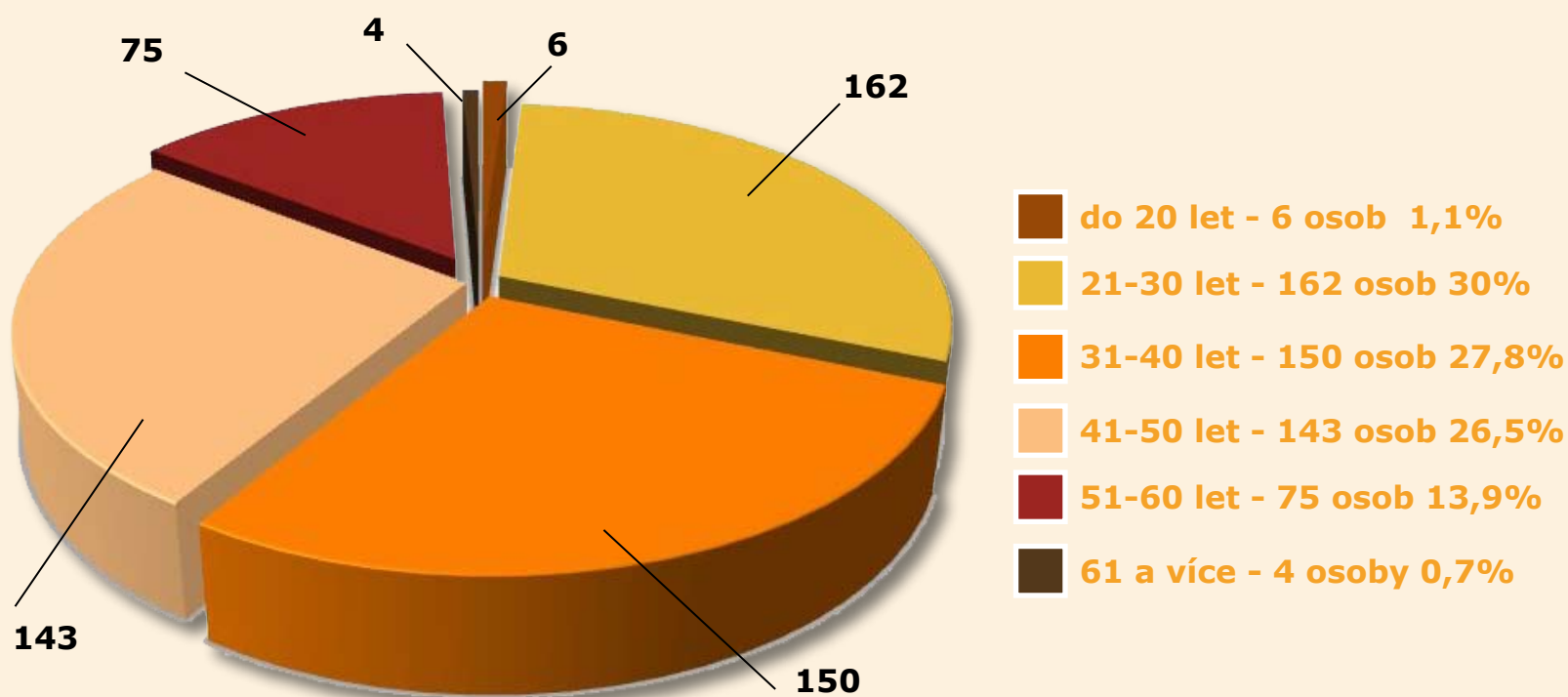
## 6.1 Věková struktura všech zaměstnanců - celkem 1145



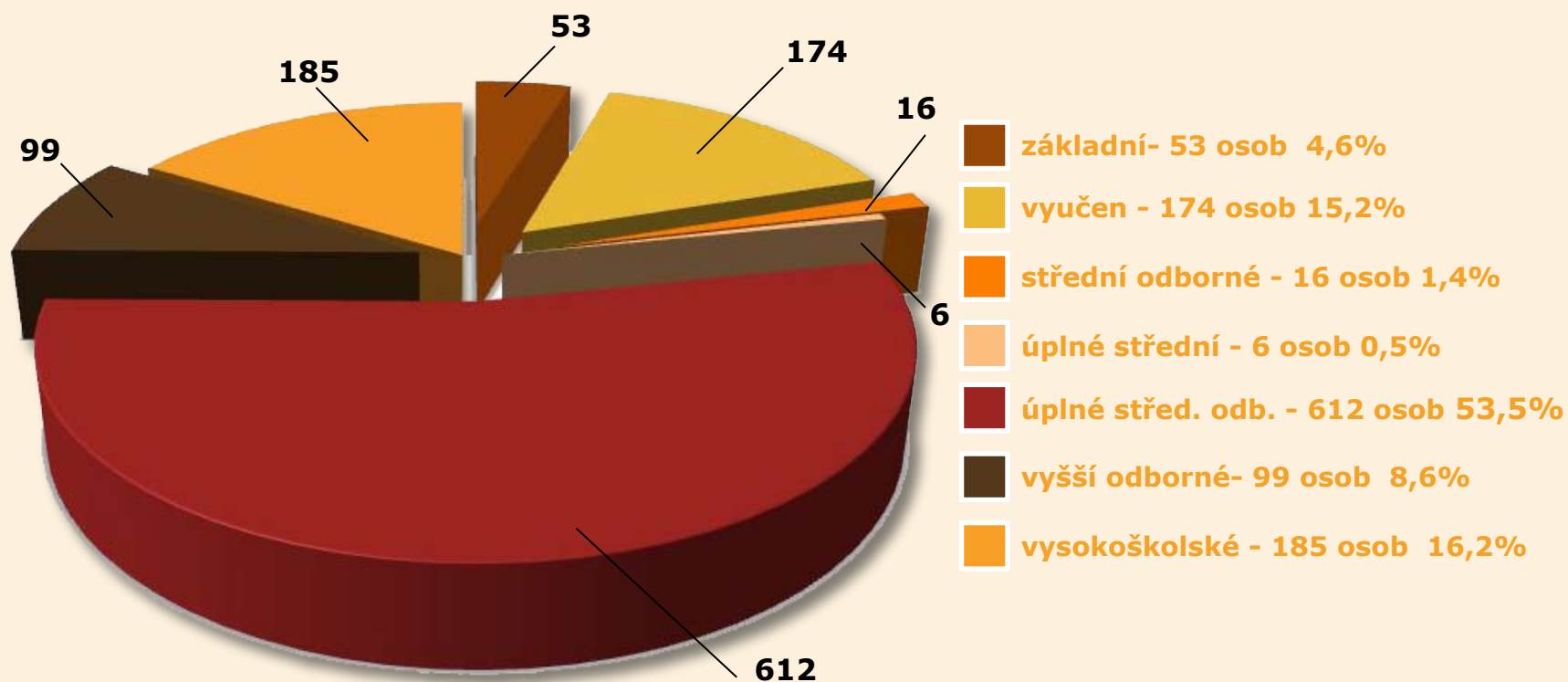
## 6.2 Věková struktura lékařů - celkem 157



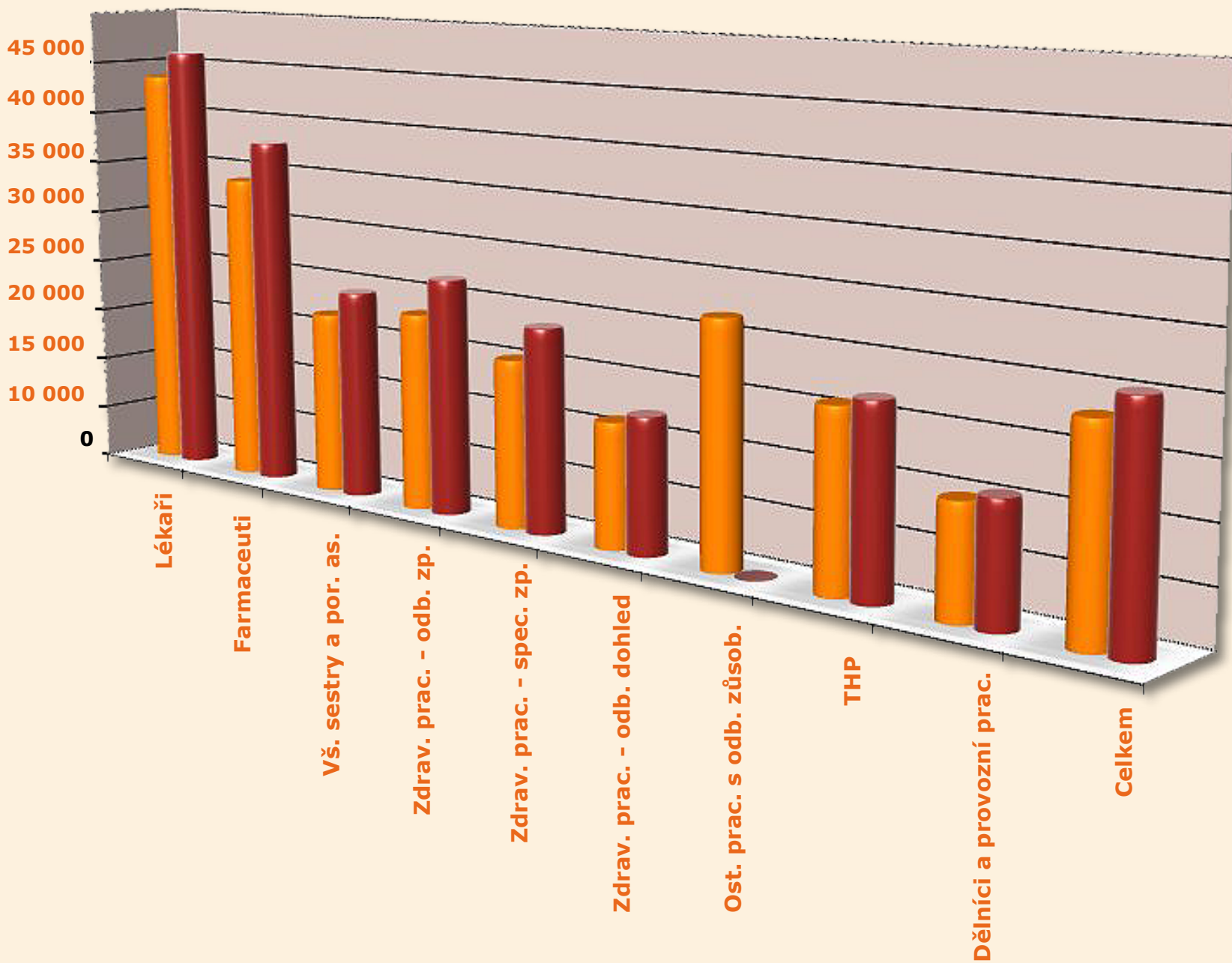
### 6.3 Věková struktura všeobecných sester - celkem 540



### 6.4 Struktura vzdělání všech zaměstnanců

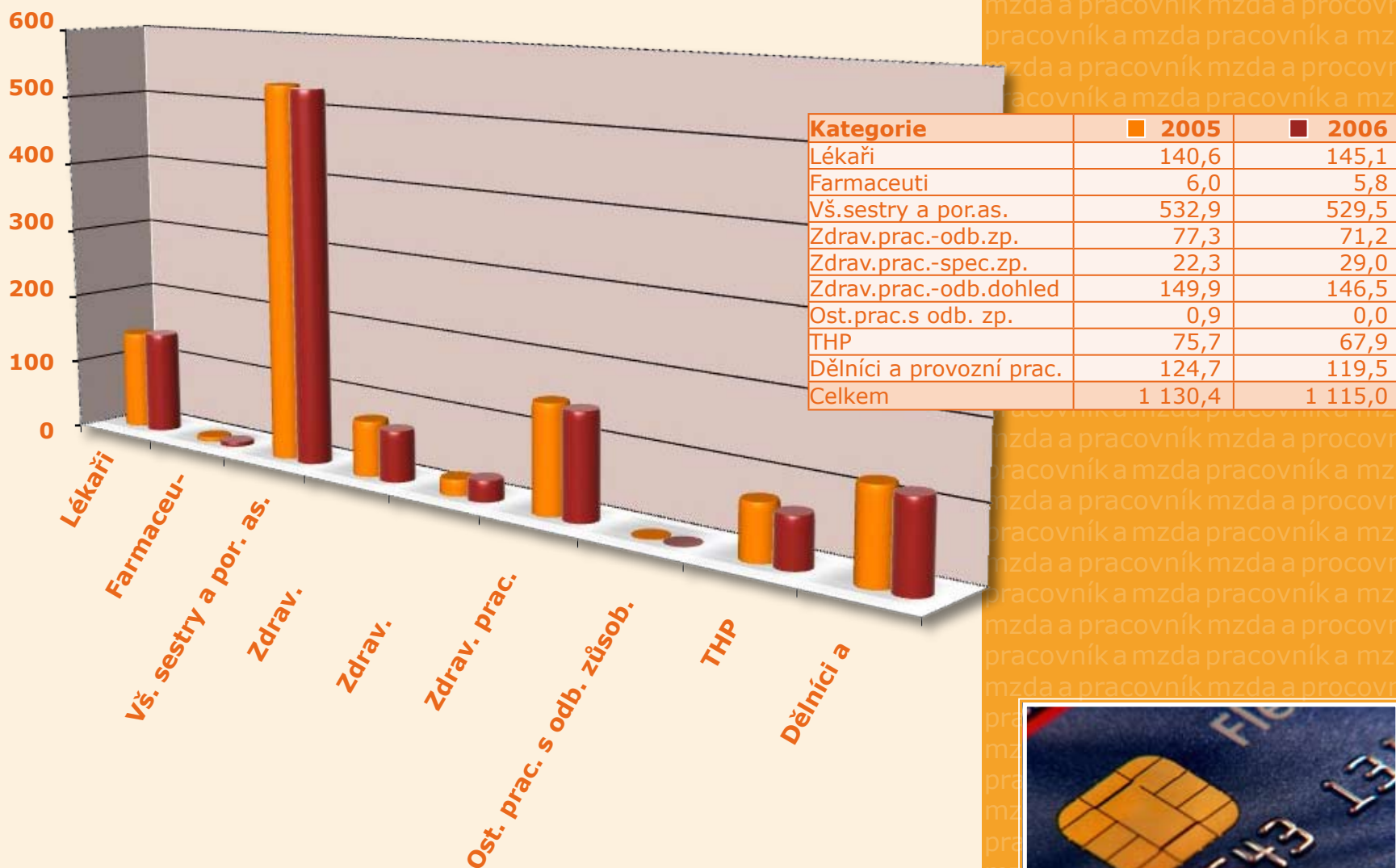


## 6.5 Porovnání průměrné mzdy dle kategorií zaměstnanců



	Lékaři	Farma- ceuti	Vš. sestry a por. as.	zdrav. prac. odb. zp.	Zdrav. prac. spec. zp.	zdrav. prac. odb. dohled	Ost. prac. s odb. způ- sobyl.	THP	Dělníci a pro- vozní prac.	celkem
■ 2005	38 600,-	29 013,-	17 002,-	18 286,-	15 443,-	11 399,-	21 922,-	16 069,-	10 030,-	18 238,-
■ 2006	41 055,-	32 878,-	19 458,-	21 889,-	18 762,-	12 383,-	0,-	16 976,-	10 813,-	20 469,-

## 6.6 Vývoj pracovníků (přepočtených) dle kategorií



## 6.7 Struktura lékařů podle stupně atestace (v %)

	2000	2001	2002	2003	2004	2005	2006
Bez atestace	3,97	2,26	7,30	13,89	22,30	25,87	25,25
Atestace I. Stupně	24,60	27,82	26,28	25,69	24,46	23,77	23,26
Atestace II. stupně a	71,43	69,92	66,42	60,42	53,24	50,36	51,49



## 6.8 Péče o zaměstnance - fond FKSP

	2004	2005	2006
<b>Tvorba</b>			
Počáteční stav	2 857 662	3 076 271	3 143 792
Základní příděl 2% ze mzd. prostředků	4 530 618	4 948 407	5 477 444
Ostatí příjmy	11 458	9 130	5
<b>Tvorba celkem</b>	<b>4 542 076</b>	<b>4 957 537</b>	<b>5 477 449</b>
Splátky půjček (tvorba)	956 232	686 553	216 432
<b>K použití celkem</b>	<b>8 355 971</b>	<b>8 720 361</b>	<b>8 837 673</b>
<b>Použití</b>			
Zlepšení pracovních podmínek	3 459	331 567	88 017
Provoz rekreačního zařízení	15 207	0	3 436
Příspěvek na závodní stravování	1 597 013	1 935 912	1 929 328
Příspěvek na rekreace, zájezdy	862 885	1 313 177	2 657 905
Příspěvek na kulturu a sport	1 275 221	710 679	1 860
Sociální výpomoci nenávratné	8 000	33 000	15 000
Peněžní dary - jubilea	559 350	510 900	393 000
Ostatní	2 332	54 780	40 000
Použití celkem	4 323 467	4 890 015	5 128 546
Poskytnutí půjček	678 471	417 023	52 461
Výdaje celkem	5 001 938	5 307 038	5 181 007
<b>Zůstatek</b>	<b>3 354 033</b>	<b>3 413 322</b>	<b>3 656 666</b>



The background of the slide features a stack of gold coins, with the top one showing a horse and rider. Below the stack, a rolled-up banknote is visible, with the text 'ČESKÁ NÁRODNÍ BANKA' and a signature. The word 'roostly' is partially visible in the upper right. A semi-transparent white box in the center contains the title text.

PROCES  
FINANCE

## 7.1 Vývoj rozvahy

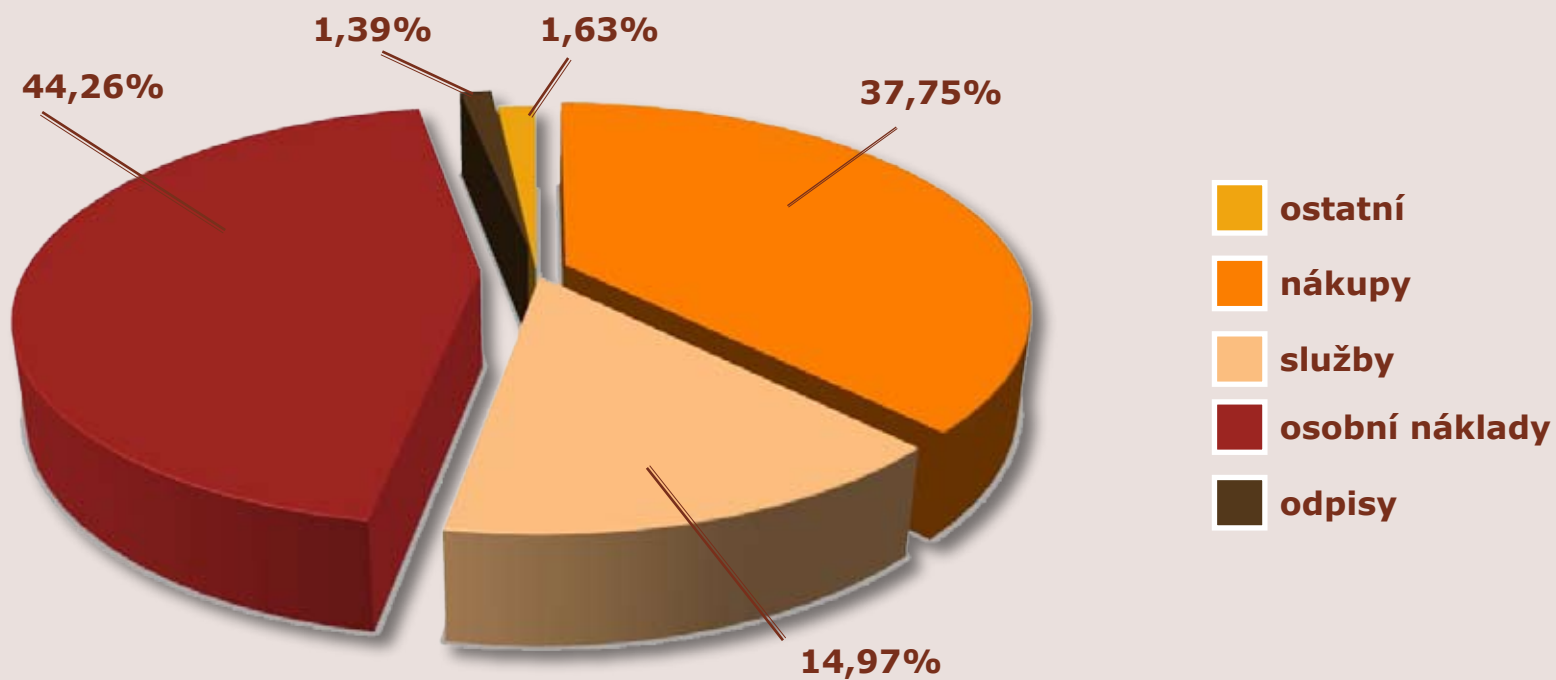
<b>AKTIVA v tis. Kč</b>			
<b>A. STÁLÁ AKTIVA</b>	<b>2004</b>	<b>2005</b>	<b>2006</b>
1. Dlouhodobý nehmotný majetek	5 360	5 360	5 560
2. Oprávky k dlouhodobému nehm. majetku	-4 258	-4 983	-5 095
3. Dlouhodobý hmotný majetek	347 568	115 737	124 011
4. Oprávky k dlouhodobému hmotnému majetku	-77 976	-81 247	-8 2964
5. Dlouhodobý finanční majetek	0	0	0
<b>Celkem</b>	<b>270 694</b>	<b>34 867</b>	<b>41 512</b>
<b>B. OBĚŽNÁ AKTIVA</b>			
1. Zásoby	17 098	14 681	14 152
2. Pohledávky	117 147	126 111	98 872
3. Finanční majetek	14 280	29 534	21 503
4. Prostředky rozpočtového hospodaření	0	0	0
5. Přejícné účty aktivní	11 758	22 495	-3913
<b>Celkem</b>	<b>160 283</b>	<b>192 821</b>	<b>130 614</b>
<b>AKTIVA CELKEM</b>	<b>430 977</b>	<b>227 688</b>	<b>172 126</b>
<b>PASIVA v tis. Kč</b>			
<b>C. VLASTNÍ ZDROJE KRYTÍ</b>	<b>2004</b>	<b>2005</b>	<b>2006</b>
1. Majetkové fondy	275 317	45 256	55 561
2. Finanční fondy	117 162	20191	35 652
3. Zvláštní fondy	0	0	0
4. Zdroje krytí z rozpočtu	0	0	0
5. Hospodářský výsledek	-4 590	25 989	23 803
Ztráta z minulých let	-224 394	-119 329	-93 340
<b>Celkem</b>	<b>163 495</b>	<b>-27 893</b>	<b>21 676</b>
<b>D. CIZÍ ZDROJE</b>			
1. Rezervy	0	0	0
2. Dlouhodobé závazky	22 132	34 277	7 083
3. Krátkodobé závazky	234 251	221 011	143 648
4. Bankovní úvěry a půjčky	0	0	0
5. Přejícné účty pasivní	11 099	294	- 281
<b>Celkem</b>	<b>267 482</b>	<b>255 582</b>	<b>150 450</b>
<b>PASIVA CELKEM</b>	<b>430 977</b>	<b>227 688</b>	<b>172 126</b>

## 7.2 Vývoj hospodářského výsledku

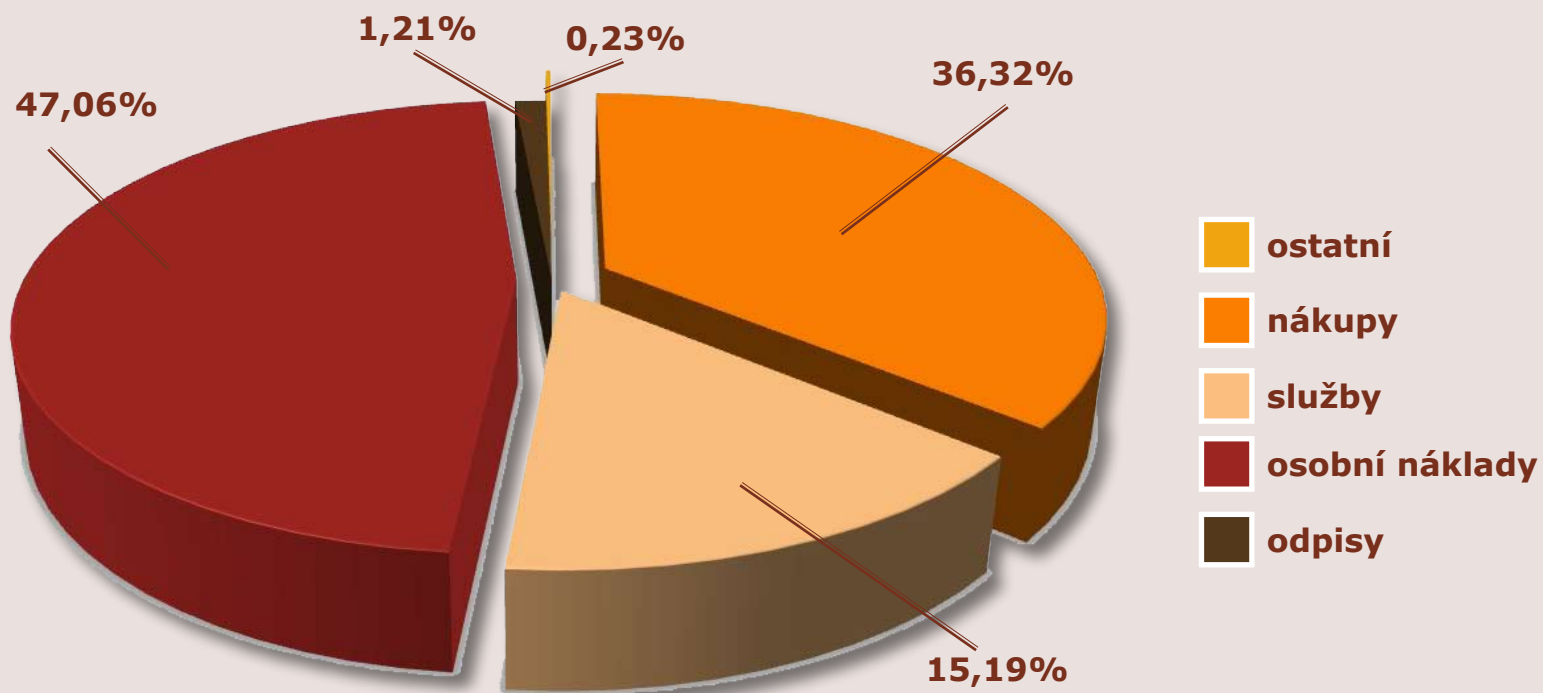


rok	částka v tis. Kč
2000	-23 767
2001	-57 595
2002	-62 706
2003	-143 274
2004	-4 590
2005	25 988
2006	23 803

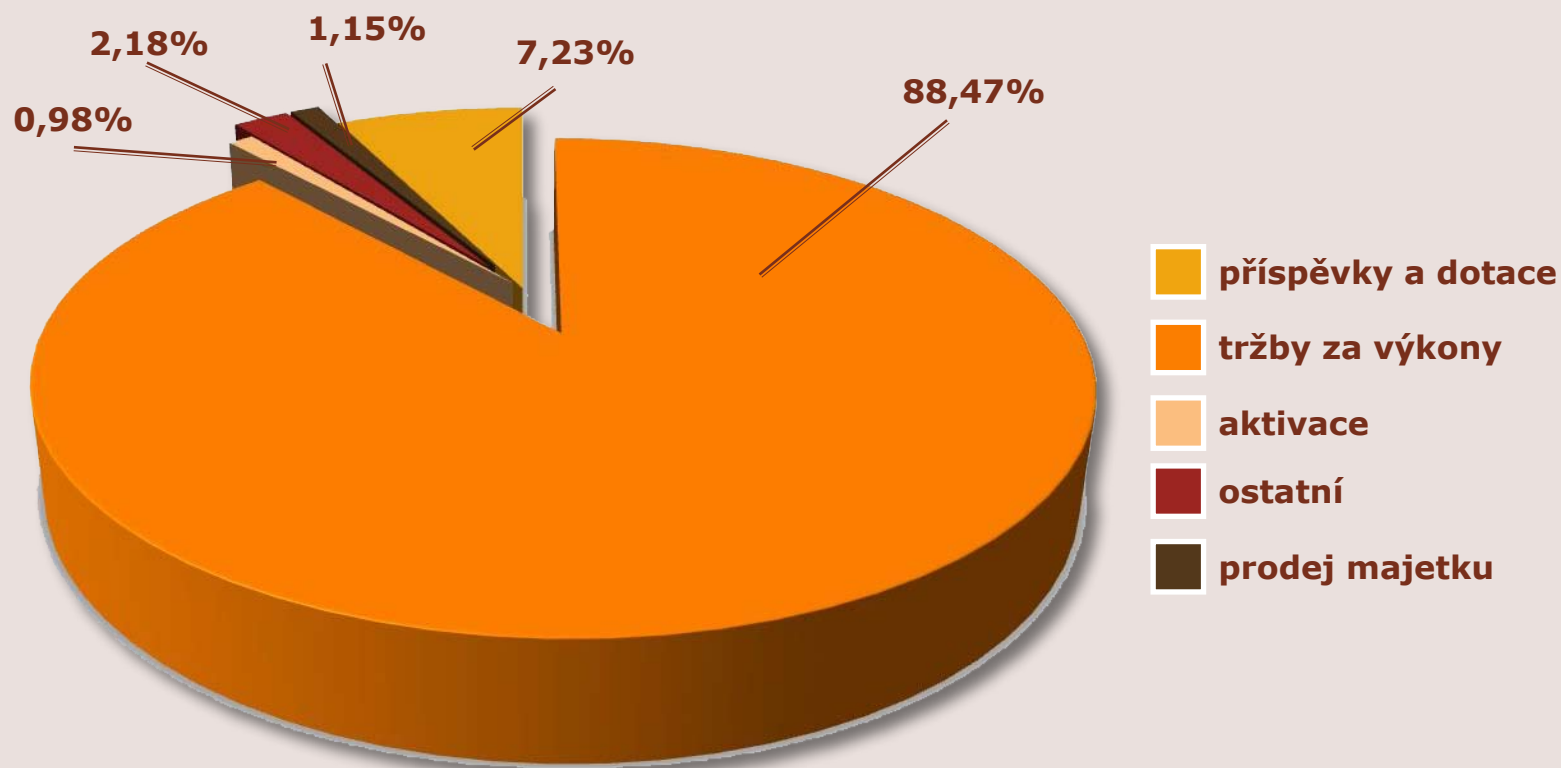
### 7.3 Struktura nákladů 2005



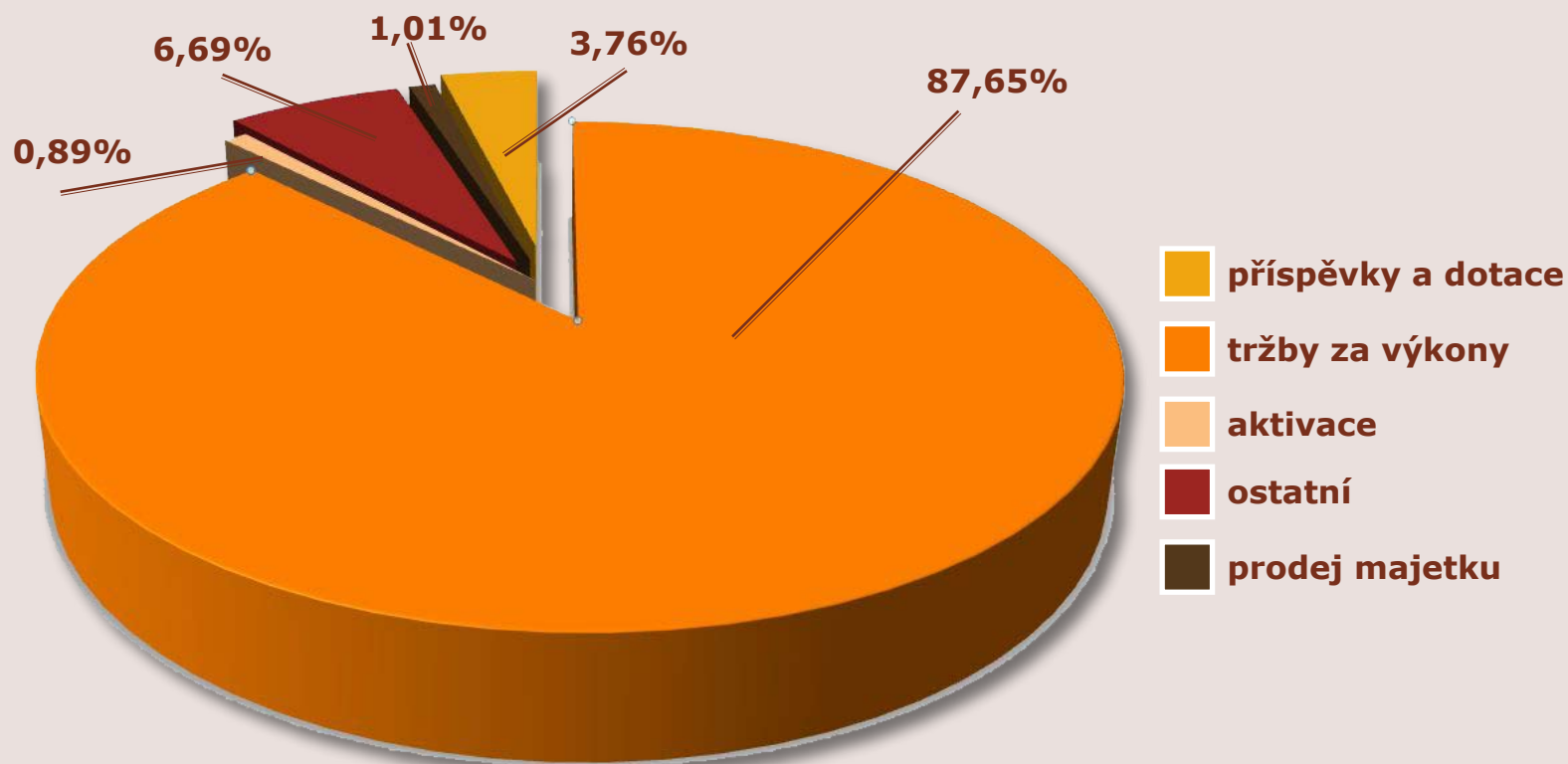
### 7.4 Struktura nákladů 2006



## 7.5 Struktura výnosů 2005



## 7.6 Struktura výnosů 2006




## 7.7 Podíl tržeb od zdravotních pojišťoven

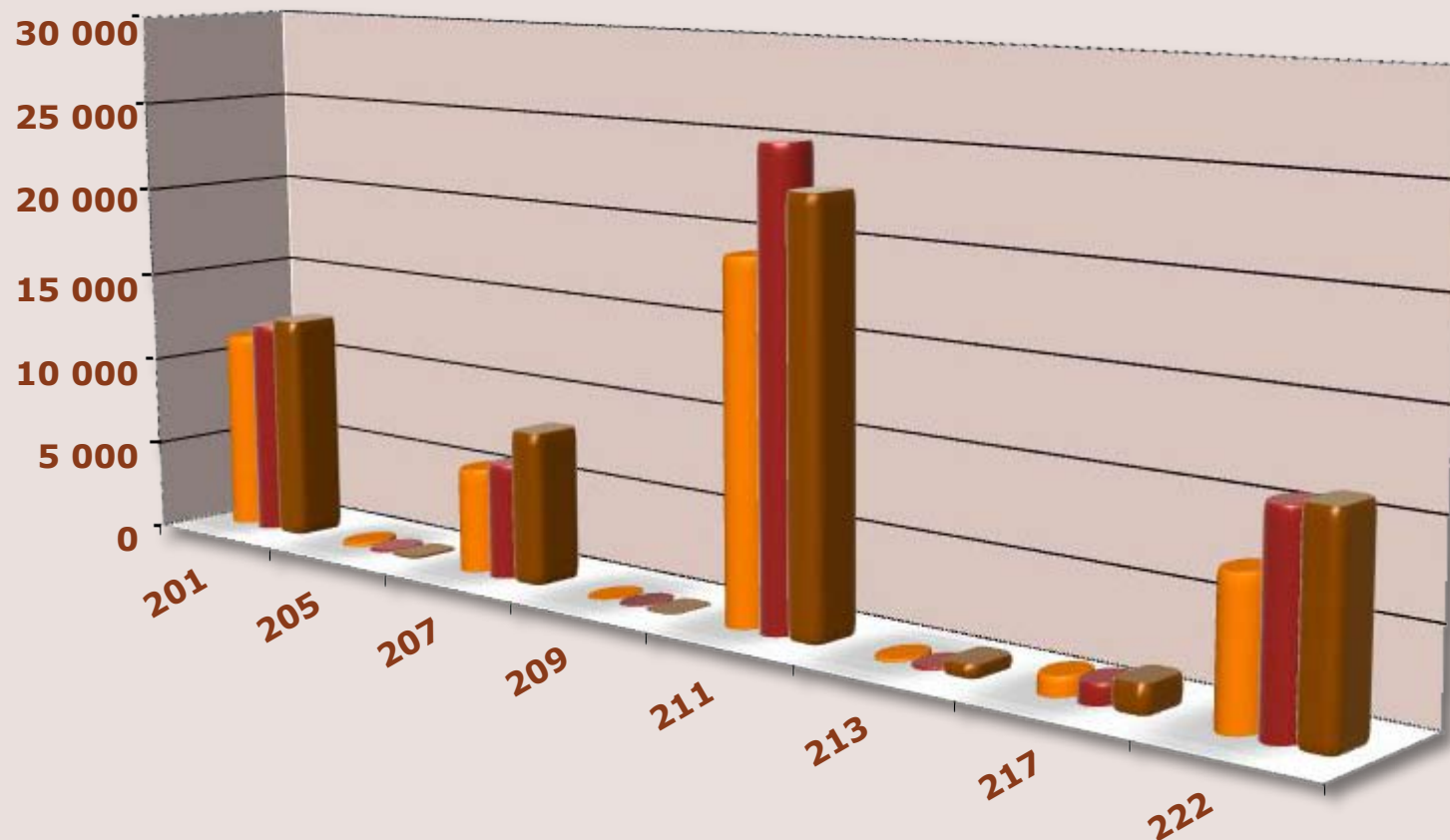
pojišťovna	2004	2005	2006
	v tis. Kč	v tis. Kč	v tis. Kč
<b>VZP (111)</b>	478 061	545 045	565 530
<b>Vojenská pojišťovna (201)</b>	11 172	12 008	12 574
<b>Hutnická pojišťovna (205)</b>	212	130	155
<b>Oborová pojišťovna (207)</b>	5 736	6 280	8 414
<b>Pojišťovna Škoda (209)</b>	35	9	21
<b>Pojišťovna ministerstva vnitra (211)</b>	19 226	25 088	22 821
<b>Revírní bratrská pokladna (213)</b>	153	145	778
<b>Pojišťovna Metal Alliance (217)</b>	1 015	1 092	1 584
<b>Česká Národní pojišťovna (222)</b>	7 551	10 921	11 277
<b>celkem</b>	<b>523 165</b>	<b>600 722</b>	<b>623 157</b>



## 7.8 Vývoj tržeb od VZP



## 7.9 Vývoj tržeb od ostatních ZP





## 7.10 Vývoj pohledávek

Pojišťovny v tis. Kč			
	2004	2005	2006
po splatnosti	39 609	60 447	31 571
do splatnosti	65 543	58 417	59 175
<b>celkem</b>	<b>105 153</b>	<b>118 865</b>	<b>90 747</b>
Ostatní odběratelé v tis. Kč			
	2004	2005	2006
po splatnosti	2 601	1 317	3 999
do splatnosti	2 724	3 642	1 757
<b>celkem</b>	<b>5 326</b>	<b>4 959</b>	<b>5 757</b>
Cizinci v tis. Kč			
	2004	2005	2006
po splatnosti	1 660	1 569	140
do splatnosti	175	4	51
<b>celkem</b>	<b>1 835</b>	<b>1 574</b>	<b>191</b>

## 7.11 Vývoj závazků

Dodavatelé v tis. Kč			
provoz + léky a SZM	2004	2005	2006
do splatnosti:	149 809	45 483	45 020
po splatnosti:	33 960	133 071	62 988
<b>celkem:</b>	<b>183 769</b>	<b>178 555</b>	<b>108 008</b>
Investiční dodavatelé v tis. Kč			
	2004	2005	2006
do splatnosti:	4 012	8 617	0
po splatnosti:	8 243	4	11
<b>celkem:</b>	<b>12 255</b>	<b>8621</b>	<b>11</b>



## 7.12 Vývoj peněžních fondů



Období	Účetní zůstatky fondů:				Zůstatek na běžném úctu <sup>x)</sup>	z toho:				FKSP na b. ú. úč. 243
	fond odměn úč. 911	FKSP úč. 912	fond rezervní úč. 914	fond investiční úč. 916		fond odměn	fond	fond	provozní prostředky bez fondů	
	1	2	3	4	5=6 až 9	6	7	8	9	10
k 31.12.2004	129	3 076	1 930	112 027	12 976		1 930	13	11 033	733
k 31.12.2005	129	3 144	1 173	15 745	26 286		574	587	25 125	2 720
k 31.12.2006	129	3 493	2 227	29 804	18 308		2 161	0	15 665	3 092

## 7.13 Audit účetní uzávěrky

**AUDITŐŘI**  
HAVLIČKŮV BROD s.r.o.

Člen skupiny  
**AUDIT HB**

### Výrok auditora k účetní závěrce

Provedli jsme auditorské ověření roční účetní závěrky Nemocnice Jihlava, příspěvkové organizace se sídlem v Jihlavě, Vrchlického 59 k datu 31.12.2006.

Statutární orgán příspěvkové organizace je odpovědný za sestavení účetní závěrky a vedení účetnictví tak, aby bylo úplné, průkazné a správné v souladu s platnými zákony a předpisy. Naši úlohou je vyjádřit názor na roční účetní závěrku jako celek na základě provedeného auditu.

Ověření účetní závěrky jsme provedli v souladu se zákonem č. 254/2000 Sb. o auditorech a Mezinárodními auditorskými standardy a souvisejícími aplikačními doložkami Komory auditorů ČR s cílem získat přiměřenou míru jistoty, že účetní závěrka neobsahuje významné nesprávnosti.

Audit zahrnuje výběrovým způsobem provedené ověření úplnosti a průkaznosti částek a informací uvedených v účetní závěrce. Ověření účetní závěrky rovněž zahrnuje posouzení správnosti a vhodnosti použitých účetních zásad a významných odhadů učiněných společností a zhodnocení celkové prezentace účetní závěrky.

Na základě použitých auditorských technik jsme nezjistili žádné skutečnosti, které by naznačovaly, že účetní záznamy ověřované příspěvkové organizace nebyly ve všech podstatných aspektech v souladu s platnými zákony a předpisy. Jsme přesvědčeni, že provedený audit poskytuje přiměřený podklad pro vyjádření výroku.

V rámci ověřování byla ověřena i Výroční zpráva příspěvkové organizace.

Podle našeho názoru účetní závěrka podává ve všech významných ohledech věrný a poctivý obraz aktiv, pasiv a finanční situace Nemocnice Jihlava, příspěvkové organizace k datu 31. prosince 2006 a nákladů, výnosů a výsledku hospodaření za období 1.1.2006 – 31.12.2006 v souladu s účetními předpisy platnými v České republice.

V Havlíčkově Brodě dne 2.5.2007



Auditoři Havlíčkův Brod s.r.o.  
číslo osvědčení 384

Ing. Štefánek Petr  
č. osvědčení 1379

Společnost je zapsána v obchodním rejstříku vedeného Krajským soudem v Hradci Králové, oddíl C, vložka 17736

AUDITŐŘI Havlíčkův Brod s.r.o.  
Kalínovo nádraží 605  
580 01 Havlíčkův Brod, Česká republika

tel.: 569 431 700, 569 422 147  
fax: 569 431 709

IČO: 25961110  
DIČ: CZ25961110

Bankovní spojení:  
KB, Havlíčkův Brod  
č.ú.: 2780520267/0100



## 7.14 ROZVAHA (BALANCE)

organizačních složek státu, státních fondů, územních samosprávných celků a příspěvkových organizací  
(v tis. Kč na dvě desetinná místa) sestavená k 31.12.2006 IČO : 00090638

Název položky (účet)		stav k 1.1	stav k 31.12
<b>A K T I V A</b>			
<b>A. STÁLÁ AKTIVA</b>	<b>1</b>	<b>34 867,24</b>	<b>41 512,12</b>
součet položek 9 + 15 + 26 + 33 + 41 + 206			
<b>1. Dlouhodobý nehmotný majetek</b>			
Nehmotné výsledky výzkumu a vývoje (012)	2		
Software (013)	3	5 360,24	5 360,24
Ocenitelná práva (014)	4		
Drobný dlouhodobý nehmotný majetek (018)	5		
Ostatní dlouhodobý nehmotný majetek (019)	6		
Nedokončený dlouhodobý nehmotný majetek (041)	7		100,00
Poskytnuté zálohy na dlouhodobý nehmotný majetek (051)	8		100,00
Dlouhodobý nehmotný majetek celkem	9	5 360,24	5 560,24
součet položek 2 až 8			
<b>2. Oprávky k dlouhodobému nehmotnému majetku</b>			
Oprávky k nehmotným výsledkům výzkumu a vývoje (072)	10		
Oprávky k softwaru (073)	11	-4 983,42	-5 094,77
Oprávky k ocenitelným právům (074)	12		
Oprávky k drobnému dlouhodobému nehmotnému majetku (078)	13		
Oprávky k ostatnímu dlouhodobému nehmotnému majetku (079)	14		
Oprávky k dlouhodobému nehmotnému majetku celkem	15	-4 983,42	-5 094,77
součet položek 10 až 14			
<b>3. Dlouhodobý hmotný majetek</b>			
Pozemky (031)	16		
Umělecká díla a předměty (032)	17	989,22	989,22
Stavby (021)	18	7 777,21	7 910,16
Samostatné movité věci a soubory movitých věcí (022)	19	14 353,19	23 958,25
Pěstitelské celky trvalých porostů (025)	20		
Základní stádo a tažná zvířata (026)	21		
Drobný dlouhodobý hmotný majetek (028)	22	78 584,77	79 175,66
Ostatní dlouhodobý hmotný majetek (029)	23		
Nedokončený dlouhodobý hmotný majetek (042)	24	14 033,07	11 977,58
Poskytnuté zálohy na dlouhodobý hmotný majetek (052)	25		
Dlouhodobý hmotný majetek celkem	26	115 737,46	124 010,87
součet položek 16 až 25			
<b>4. Oprávky k dlouhodobému hmotnému majetku</b>			
Oprávky ke stavbám (081)	27	-559,66	-637,62
Oprávky k samostat.movitým věcem a souborům movitých věcí (082)	28	-2 102,61	-3 150,94
Oprávky k pěstitelským celkům trvalých porostů (085)	29		
Oprávky k základnímu stádu a tažným zvířatům (086)	30		
Oprávky k drobnému dlouhodobému hmotnému majetku (088)	31	-78 584,77	-79 175,66
Oprávky k ostatnímu dlouhodobému hmotnému majetku (089)	32		
Oprávky k dlouhodobému hmotnému majetku celkem	33	-81 247,04	-82 964,22
součet položek 27 až 32			
<b>5. Dlouhodobý finanční majetek</b>			
Majetkové účasti v osobách s rozhodujícím vlivem (061)	34		
Majetkové účasti v osobách s podstatným vlivem (062)	35		
Dlužné cenné papíry držené do splatnosti (063)	36		
Půjčky osobám ve skupině (066)	37		
Ostatní dlouhodobé půjčky (067)	38		
Ostatní dlouhodobý finanční majetek (069)	39		

Požizovaný dlouhodobý finanční majetek (043)	40		
Dlouhodobý finanční majetek celkem	41		
součet položek 34 až 40			
<b>6. Majetek převzatý k privatizaci</b>			
Majetek převzatý k privatizaci (064)	204		
Majetek převzatý k privatizaci v pronájmu (065)	205		
Majetek převzatý k privatizaci celkem	206		
součet položek 204 a 205			
<b>B. OBĚŽNÁ AKTIVA</b>			
součet položek 51 + 75 + 89 + 119 + 124	42	192 821,02	130 613,65
<b>1. Zásoby</b>			
Materiál na skladě (112)	43	9 633,30	8 527,20
Pořízení materiálu a Materiál na cestě (111)/(119)	44	88,75	198,04
Nedokončená výroba (121)	45		
Polotovary vlastní výroby (122)	46		
Výrobky (123)	47		
Zvířata (124)	48		
Zboží na skladě (132)	49	4 325,52	5 082,48
Pořízení zboží a Zboží na cestě (131)/(139)	50	633,28	344,11
Zásoby celkem	51	14 680,85	14 151,83
součet položek 43 až 50			
<b>2. Pohledávky</b>			
Odběratelé (311)	52	123 548,68	96 232,51
Směnky k inkasu (312)	53		
Pohledávky za eskontované cenné papíry (313)	54		
Poskytnuté provozní zálohy (314)	55	170,48	48,23
Pohledávky za rozpočtové příjmy (315)	56		
Ostatní pohledávky (316)	57	2 102,52	646,29
součet položek 52 až 57	58	125 821,68	96 927,03
Pohledávky za účastníky sdružení (358)	59		
Sociální zabezpečení a zdravotní pojištění (336)	60		
Daň z příjmů (341)	61		1 269,30
Ostatní přímé daně (342)	62		
Daň z přidané hodnoty (343)	63	8,77	79,08
Ostatní daně a poplatky (345)	64		27,54
Pohledávky z pevných termínových operací a opcí (373)	65		
součet položek 61 až 64	66	8,77	1 375,92
Pohledávky v zahraničí (371)	207		
Pohledávky tuzemské (372)	208		
součet položek 207 a 208	209		
Nároky na dotace a ostatní zúčtování se státním rozpočtem (346)	67	3,29	
Nároky na dotace a ostatní zúčtování s rozpočtem ÚSC (348)	68		
součet položek 67 až 68	69	3,29	
Pohledávky za zaměstnanci (335)	70	277,52	85,67
Pohledávky z vydaných dluhopisů (375)	71		
Jiné pohledávky (378)	72		483,39
Opravná položka k pohledávkám (391)	73		
součet položek 70 až 73	74	277,52	569,06
Pohledávky celkem	75	126 111,26	98 872,01
součet položek 58 + 59 + 60 + 65 + 66 + 209 + 69 + 74			
<b>3. Finanční majetek</b>			
Pokladna (261)	76	474,13	483,09
Peníze na cestě (+/-262)	77	55,02	103,47
Ceniny (263)	78		
součet položek 76 až 78	79	529,15	586,56
Běžný účet (241)	80	24 292,73	15 064,28

Běžný účet fondu kulturních a sociálních potřeb (243)	81	2 719,57	3 091,61
Ostatní běžné účty (245)	82	1 992,59	2 760,80
Vklady v zahraniční měně v tuzemských bankách (246)	210		
součet položek 80 až 82 a 210	83	29 004,89	20 916,69
Majetkové cenné papíry k obchodování (251)	84		
Dlužné cenné papíry k obchodování (253)	85		
Ostatní cenné papíry (256)	86		
Pořízení krátkodobého finančního majetku (259)	87		
součet položek 84 až 87	88		
Finanční majetek celkem	89	29 534,04	21 503,25
součet položek 79 + 83 + 88			
<b>4. Účty rozpočtového hospodaření a další účty mající vztah</b>			
k rozpočtovému hospodaření a účty mimorozpočtových prostředků			
Základní běžný účet (231)	90		
Vkladový výdajový účet (232)	91	x	
Příjmový účet (235)	92	x	
Běžné účty peněžních fondů (236)	93		
Běžné účty státních fondů (224)	94		
Běžné účty finančních fondů (225)	95		
součet položek 90 až 95	96		
Poskytnuté dotace organizačním složkám státu (202)	97	x	
Poskytnuté dotace vkladovému výdajovému účtu (212)	98	x	
Poskytnuté příspěvky a dotace příspěvkovým organizacím (203)	99	x	
Poskytnuté dotace ostatním subjektům (204)	100	x	
Poskytnuté příspěvky a dotace příspěvkovým organizacím (213)	101	x	
Poskytnuté dotace ostatním subjektům (214)	102	x	
součet položek 97 až 102	103	x	
Poskytnuté návratné finanční výpomoci mezi rozpočty (271)	104		
Poskytnuté přechodné výpomoci příspěvkovým organizacím (273)	105		
Poskytnuté přechodné výpomoci podnikatelským subjektům (274)	106		
Poskytnuté přechodné výpomoci ostatním organizacím (275)	107		
Poskytnuté přechodné výpomoci fyzickým osobám (277)	108		
součet položek 104 až 108	109		
Limity výdajů (221)	110	x	
Zúčtování výdajů územních samosprávných celků (218)	111	x	
Materiální náklady (410)	112	x	
Služby a náklady nevýrobní povahy (420)	113	x	
Cestovné a ostatní výplaty fyzickým osobám (430)	114	x	
Mzdové a ostatní osobní náklady (440)	115	x	
Dávky sociálního zabezpečení (450)	116	x	
Manka a škody (460)	117	x	
součet položek 112 až 117	118	x	
Prostředky rozpočtového hospodaření celkem	119		
součet položek 96 + 103 + 109 + 110 + 111 + 118			
<b>5. Přechodné účty aktivní</b>			
Náklady příštích období (381)	120	547,85	558,82
Příjmy příštích období (385)	121	21 947,02	11,63
Kurové rozdíly aktivní (386)	122		
Dohadné účty aktivní (388)	123		-4 483,89
Přechodné účty aktivní celkem	124	22 494,87	-3 913,44
součet položek 120 až 123			
<b>AKTIVA CELKEM</b>	<b>125</b>	<b>227 688,26</b>	<b>172 125,77</b>
součet položek 1 + 42			
<b>PASIVA</b>			
C. Vlastní zdroje krytí stálých a oběžných aktiv celkem	126	-27 893,39	21 675,40
součet položek 130 + 131 + 213 + 138 + 141 + 151 + 158			

<b>1. Majetkové fondy a zvláštní fondy</b>				
Fond dlouhodobého majetku	(901)	127	26 245,34	36 550,59
Fond oběžných aktiv	(902)	128	19 010,21	19 010,21
Fond hospodářské činnosti	(903)	129		
Oceňovací rozdíly z přecenění majetku a závazků	(+/-909)	130		
Majetkové fondy celkem		131	45 255,55	55 560,80
součet položek 127 až 129				
Fond privatizace	(904)	211		
Ostatní fondy	(905)	212		
součet položek 211 a 212		213		
<b>2. Finanční a peněžní fondy</b>				
Fond odměn	(911)	132	129,09	129,09
Fond kulturních a sociálních potřeb	(912)	133	3 143,79	3 492,69
Fond rezervní	(914)	134	1 173,33	2 226,64
Fond reprodukce majetku	(916)	135	15 745,33	29 803,55
Peněžní fondy	(917)	136		
Jiné finanční fondy	(918)	137		
Finanční a peněžní fondy celkem		138	20 191,54	35 651,97
součet položek 132 až 137				
<b>3. Zvláštní fondy organizačních složek státu</b>				
Státní fondy	(921)	139		
Ostatní zvláštní fondy	(922)	140		
Fondy EU	(924)	203		
Zvláštní fondy organizačních složek státu celkem		141		
součet položek 139 až 140 a 203				
<b>4. Zdroje krytí prostředků rozpočtového hospodaření</b>				
Financování výdajů organizačních složek státu	(201)	142	x	
Financování výdajů územních samosprávných celků	(211)	143	x	
Bankovní účty k limitům organizačních složek státu	(223)	144	x	
Vyúčtování rozpočtových příjmů z běžné činnosti OSS	(205)	145	x	
Vyúčtování rozpočtových příjmů z běžné činnosti ÚSC	(215)	146	x	
Vyúčtování rozpočtových příjmů z finančního majetku OSS	(206)	147	x	
Vyúčtování rozpočtových příjmů z finančního majetku ÚSC	(216)	148	x	
Zúčtování příjmů územních samosprávných celků	(217)	149	x	
Přijaté návratné finanční výpomoci mezi rozpočty	(272)	150		
Zdroje krytí prostředků rozpočtového hospodaření celkem		151		
součet položek 142 až 150				
<b>5. Výsledek hospodaření</b>				
a) Z hosp.činnosti úz.samospr.celků a činnosti přísp.organizací				
Výsledek hospodaření běžného účetního období	(+/-963)	152	x	23 803,11
Nerozdělený zisk, neuhrazená ztráta minulých let	(+/-932)	153	-119 329,51	-93 340,48
Výsledek hospodaření ve schvalovacím řízení	(+/-931)	154	25 989,03	x
b) Převod zúčtování příjmů a výdajů z minulých let	(+/-933)	155		
c) Saldo výdajů a nákladů	(+/-964)	156		
d) Saldo příjmů a výnosů	(+/-965)	157		
součet položek 152 až 157		158	-93 340,48	-69 537,37
<b>D. Cizí zdroje</b>		159	255 581,63	150 450,37
součet položek 160 + 166 + 189 + 196 + 201				
<b>1. Rezervy</b>				
Rezervy zákonné	(941)	160		
<b>2. Dlouhodobé závazky</b>				
Vydané dluhopisy	(953)	161		
Závazky z pronájmu	(954)	162		
Dlouhodobé přijaté zálohy	(955)	163		
Dlouhodobé směnky k úhradě	(958)	164		
Ostatní dlouhodobé závazky	(959)	165	34 276,60	7 082,70

Dlouhodobé závazky celkem		166	34 276,60	7 082,70
součet položek 161 až 165				
<b>3. Krátkodobé závazky</b>				
Dodavatelé (321)		167	187 507,57	108 202,42
Směnky k úhradě (322)		168		
Přijaté zálohy (324)		169	241,57	250,47
Ostatní závazky (325)		170	1 089,84	1 067,45
Závazky z pevných termínových operací a opcí (373)		171		
součet položek 167 až 171		172	188 838,98	109 520,34
Závazky z upsaných nesplacených cenných papírů a podílů (367)		173		
Závazky k účastníkům sdružení (368)		174		
součet položek 173 až 174		175		
Zaměstnanci (331)		176	17 751,87	19 370,39
Ostatní závazky vůči zaměstnancům (333)		177		
součet položek 176 + 177		178	17 751,87	19 370,39
Závazky ze sociálního zabezpečení a zdravotního pojištění (336)		179	9 963,74	10 825,56
Daň z příjmů (341)		180	544,04	
Ostatní přímé daně (342)		181	2 872,93	2 915,05
Daň z přidané hodnoty (343)		182		
Ostatní daně a poplatky (345)		183		
součet položek 180 až 183		184	3 416,97	2 915,05
Vypořádání přeplatků dotací a ost.závazků se st.rozpočtem (347)		185		
Vypořádání přeplatků dotací a ost.závazků s rozpočtem ÚSC (349)		186	1 039,18	533,80
součet položek 185 až 186		187	1 039,18	533,80
Jiné závazky (379)		188	0,04	483,44
Krátkodobé závazky celkem		189	221 010,78	143 648,58
součet položek 172 + 175 + 178 + 179 + 184 + 187 + 188				
<b>4. Bankovní úvěry a půjčky</b>				
Dlouhodobé bankovní úvěry (951)		190		
Krátkodobé bankovní úvěry (281)		191		
Eskontované krátkodobé dluhopisy (směnky) (282)		192		
Vydané krátkodobé dluhopisy (283)		193		
Ostatní krátkodobé závazky (finanční výpomoci) (289)		194		
součet položek 193 až 194		195		
Bankovní úvěry a půjčky celkem		196		
součet položek 190 + 191 + 192 + 195				
<b>5. Přechodné účty pasivní</b>				
Výdaje příštích období (383)		197	123,50	2,39
Výnosy příštích období (384)		198		-409,87
Kursově rozdíly pasivní (387)		199		
Dohadné účty pasivní (389)		200	170,75	126,57
Přechodné účty pasivní celkem		201	294,25	-280,91
součet položek 197 až 200				
<b>PASIVA CELKEM</b>		<b>202</b>	<b>227 688,24</b>	<b>172 125,77</b>
součet položek 126 + 159				





## 7.15 Výkaz zisku a ztráty

organizačních složek státu, státních fondů, územních samosprávných celků a příspěvkových organizací  
(v tis. Kč na dvě desetinná místa) sestavený k 31.12.2006 IČO : 00090638

Název položky (účet)	pol. č	stav k 1.1.	stav k 31.12.
Spotřeba materiálu (501)	1	176 608,73	303,58
Spotřeba energie (502)	2	34 082,38	673,87
Spotřeba ostatních neskladovatelných dodávek (503)	3	307,28	
Prodané zboží (504)	4		83 416,37
Opravy a udržování (511)	5	11 683,82	35,13
Cestovné (512)	6	599,08	0,76
Náklady na reprezentaci (513)	7	15,32	
Ostatní služby (518)	8	111 131,39	64,03
Mzdové náklady (521)	9	276 552,75	3 095,36
Zákonné sociální pojištění (524)	10	96 533,60	1 083,39
Ostatní sociální pojištění (525)	11		
Zákonné sociální náklady (527)	12	5 415,56	61,88
Ostatní sociální náklady (528)	13		
Daň silniční (531)	14	27,54	
Daň z nemovitostí (532)	15		
Ostatní daně a poplatky (538)	16		
Smluvní pokuty a úroky z prodlení (541)	17	-193,69	
Ostatní pokuty a penále (542)	18	20,74	
Odpis pohledávky (543)	19	2 082,31	
Úroky (544)	20	218,90	
Kursově ztráty (545)	21	0,72	
Dary (546)	22		
Manka a škody (548)	23	160,24	41,68
Jiné ostatní náklady (549)	24	581,51	9,92
Odpisy dlouhodobého nehmotného a hmotného majetku (551)	25	1 729,18	0,31
Zůstatková cena prodaného dlouhodobého nehmotného a hmot.majetku (552)	26		
Prodané cenné papíry a podíly (553)	27		
Prodaný materiál (554)	28	8 087,87	
Tvorba zákonných rezerv (556)	29		
Tvorba zákonných opravných položek (559)	30		
Náklady celkem	31	725 645,23	88 786,28
součet položek 1 až 30			
Tržby za vlastní výroby (601)	32		
Tržby z prodeje služeb (602)	33	634 922,99	658,30
Tržby za prodané zboží (604)	34		98 219,92
Změna stavu zásob nedokončené výroby (611)	35		
Změna stavu zásob polotovarů (612)	36		
Změna stavu zásob výrobků (613)	37		
Změna stavu zvířat (614)	38		
Aktivace materiálu a zboží (621)	39	7 431,40	29,79
Aktivace vnitroorganizačních služeb (622)	40		
Aktivace dlouhodobého nehmotného majetku (623)	41		
Aktivace dlouhodobého hmotného majetku (624)	42		
Smluvní pokuty a úroky z prodlení (641)	43	1 021,56	
Ostatní pokuty a penále (642)	44	398,50	
Platby za odepsané pohledávky (643)	45		
Úroky (644)	46	2,78	
Kursově zisky (645)	47		
Zúčtování fondů (648)	48	31 495,67	
Jiné ostatní výnosy (649)	49	22 368,88	713,78
Tržby z prodeje dlouhodobého nehmotného a hmotného majetku (651)	50		

Výnosy z dlouhodobého finančního majetku (652)	51	315,19	
Tržby z prodeje cenných papírů a podílů (653)	52		
Tržby z prodeje materiálu (654)	53	8 141,52	
Výnosy z krátkodobého finančního majetku (655)	54		
Zúčtování zákonných rezerv (656)	55		
Zúčtování zákonných opravných položek (659)	56		
Příspěvky a dotace na provoz (691)	57	31 462,91	
Výnosy celkem	58	737 561,40	99 621,79
součet položek 32 až 57			
Výsledek hospodaření před zdaněním	59	11 916,17	10 835,51
rozdíl položek 58 - 31			
Daň z příjmů (591)	60	-1 051,44	
Dodatečné odvody daně z příjmů (595)	61		
Výsledek hospodaření po zdanění	62	12 967,61	10 835,51
položka 59 - 60 - 61 (+/-)			

## 7.16 Příloha účetní závěrky

organizačních složek státu, státních fondů, územních samosprávných celků a příspěvkových organizací (v tis. Kč na dvě desetinná místa) sestavený k 31.12.2006 IČO : 00090638

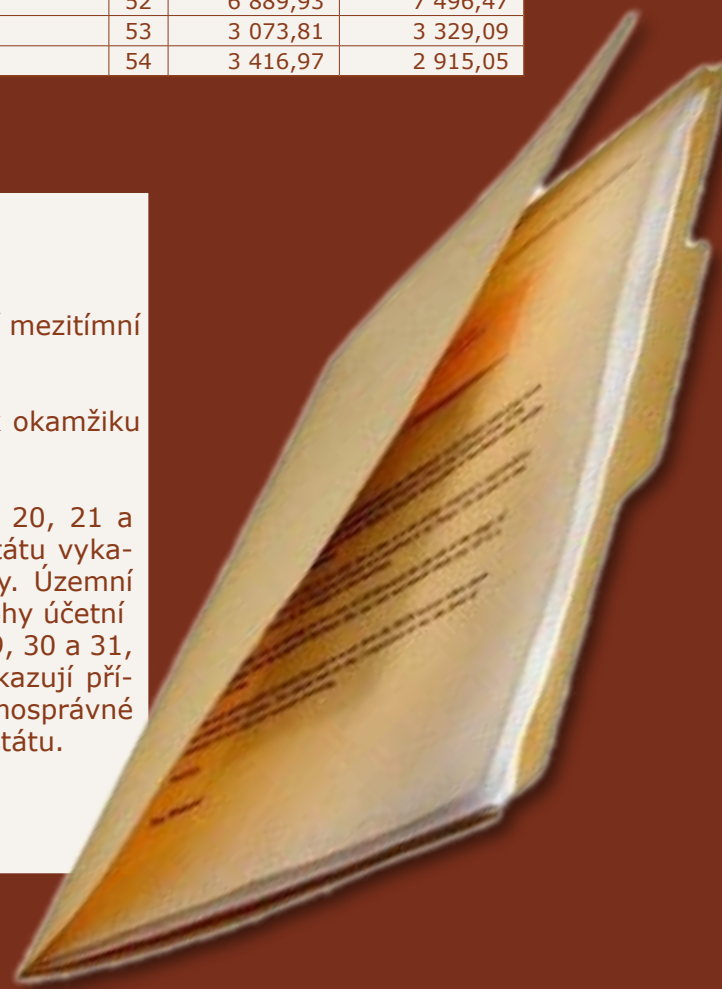
Název položky	položka č.	stav k 1.1	stav k 31.12
Dotace celkem na dlouhodobý majetek ze státního rozpočtu (z AÚ k účtu 346)	1	x	
z toho: systémové dotace na dlouhodobý majetek	2	x	
z toho na: výzkum a vývoj	3	x	
vzdělávání pracovníků	4	x	
informatiku	5	x	
individuální dotace na jmenovité akce	6	x	
Přijaté prostředky ze zahraničí na dlouhodobý majetek (z AÚ k účtu 916)	7	x	
Přijaté dot.celkem na dlouhod.majetek z rozp.úz.samos.celků (z AÚ k účtu 348)	8	x	33 293,29
Přijaté příspěvky a dotace na provoz ze stát. rozpočtu (z AÚ k účtu 691)	9	x	
z toho: přijaté příspěvky na provoz od zřizovatele (z AÚ k účtu 691)	10	x	
z toho na: výzkum a vývoj	11	x	
vzdělávání pracovníků	12	x	
informatiku	13	x	
přijaté dotace na neinv.náklady související s financováním			
programů evid. v ISPROFIN od zřizovatele (z AÚ k účtu 691)	14	x	
přijaté prostředky na výzkum a vývoj od poskytovatelů jiných než od zřizovatele (z AÚ k účtu 691)	15	x	
Přijaté prostředky na výzkum a vývoj z rozp.úz.samos.celků (z AÚ k účtu 691)	16	x	
Přijaté prostř.na výzkum a vývoj od příjemců úč.podpory (z AÚ k účtu 691)	17	x	
Přijaté prostředky na provoz ze zahraničí (z AÚ k účtu 691)	18	x	
Přijaté příspěvky a dotace celkem na provoz z rozpočtu územních samosprávných celků (z AÚ k účtu 691)	19	x	31 462,91
Přijaté příspěvky a dotace na provoz z rozpočtu st.fondů (z AÚ k účtu 691)	50		
Přijaté dotace celkem na dlouhodobý majetek z rozpočtu státních fondů	51		
Poskytnuté návratné finanční výpomoci mezi rozpočty - kraj.úřadu (účet 271)	20		
Poskytnuté návratné finanční výpomoci mezi rozpočty - obci (účet 271)	21		
Přijaté návratné finanční výpomoci mezi rozpočty - ze st.rozpočtu (účet 272)	22		
Přijaté návratné finanční výpomoci mezi rozpočty - od kraj.úřadu (účet 272)	23		
Přijaté návratné finanční výpomoci mezi rozpočty - od obce (účet 272)	24		
Přijaté návratné finanční výpomoci mezi rozpočty - od st.fondů (účet 272)	25		
Přijaté návratné fin.výpomoci mezi rozpočty - od ostat.ver.rozp. (účet 272)	26		
Poskyt.přechodné výpomoci přísp.organizacím - org.složkou státu (účet 273)	27		
Poskyt.přechodné výpomoci přísp.organizacím - krajským úřadem (účet 273)	28		
Poskyt.přechodné výpomoci přísp.organizacím - obci (účet 273)	29		

Krátkodobé bankovní úvěry tuzemské (účet 281)	30		
Krátkodobé bankovní úvěry zahraniční (účet 281)	31		
Vydané krátkodobé dluhopisy v tuzemsku (účet 283)	32		
Vydané krátkodobé dluhopisy v zahraničí (účet 283)	33		
Ostatní krátkodobé závazky (finanční výpomoci) tuzemské (účet 289)	34		
Ostatní krátkodobé závazky (finanční výpomoci) zahraniční (účet 289)	35		
Směnky k úhradě tuzemské (účet 322)	36		
Směnky k úhradě zahraniční (účet 322)	37		
Dlouhodobé bankovní úvěry tuzemské (účet 951)	38		
Dlouhodobé bankovní úvěry zahraniční (účet 951)	39		
Vydané dluhopisy tuzemské (účet 953)	40		
Vydané dluhopisy zahraniční (účet 953)	41		
Dlouhodobé směnky k úhradě tuzemské (účet 958)	42		
Dlouhodobé směnky k úhradě zahraniční (účet 958)	43		
Ostatní dlouhodobé závazky tuzemské (účet 959)	44		
Ostatní dlouhodobé závazky zahraniční (účet 959)	45		
Nakoupené dluhopisy a směnky k inkasu celkem (z AÚ účtů 063,253,312)	46		
z toho: krátkodobé dluhopisy a směnky úz.samosp.celků (z AÚ účtů 253,312)	47		
komunální dluhopisy územních samosprávných celků (z účtu 063)	48		
ostatní dluhopisy a směnky veřej.rozpočtů (z AÚ účtů 063,253,312)	49		
Splatné závazky pojistného na sociální zabezpečení a příspěvku na státní politiku zaměstnanosti	52	6 889,93	7 496,47
Splatné závazky veřejného zdravotního pojištění	53	3 073,81	3 329,09
Evidované daňové nedoplatky u místně příslušných finančních orgánů	54	3 416,97	2 915,05




















I. Položky č. 1 až 19, 50 a 51 se vykážejí k okamžiku sestavení mezitímní účetní závěrky nebo k rozvahovému dni

II. Položky č. 20 až 49, 52, 53 a 54 se vykážejí k 1. lednu a k okamžiku sestavení mezitímní účetní závěrky nebo k rozvahovému dni

III. Organizační složky státu vykazují stavy údajů položek č. 20, 21 a 27 přílohy účetní závěrky. Ministerstva jako organizační složky státu vykazují též stavy údajů položky č. 46 až 49 přílohy účetní závěrky. Územní samosprávné celky vykazují stavy údajů položek č. 20 až 49 přílohy účetní závěrky. Příspěvkové organizace vykazují údaje položek č. 1 až 19, 30 a 31, 34 a 35, 38 a 39 přílohy účetní závěrky. Stav položky č. 50 vykazují příspěvkové organizace. Stavy položek 51 až 54 vykazují územní samosprávné celky, příspěvkové organizace, státní fondy a organizační složky státu.



## 7.17 Vybraní finanční dárce

Dárce		Kč
Nadační fond lidé sobě		1 127 250
E.ON Česká republika, a.s.		1 000 000
dm-drogerie markt s.r.o.		500 000
BOSCH DIESEL, s.r.o.		290 400
Jihomoravská plynárenská, a.s.		200 000
VOLKSBANK CZ, a.s.		100 000
Jihlavská lékárnická, s.r.o.		100 000
BERLIN-CHEMIE Menarini group, Praha		100 000
Automotive Lighting s.r.o.		100 000
PLIVA s.r.o., Praha		77 945
Hudební Sdružení Bodlák		68 710
Schering-Plough Central East AG, Praha		68 661
SAPELI, a.s.		60 000
HAUT Radek		43 000
Johnson & Johnson, s.r.o.		38 508
Teva Pharmaceuticals CR, s.r.o.		38 080
DPC CZECH s.r.o.		36 748
B.Braun MEDICAL, s.r.o.		29 452
Nadace Křižovatka Brno		24 500
Koťátková Marie, MUDr.		20 040
SAPELI, a.s.		20 000
SANOFI-SYNTHELABO, s.r.o.		20 000
Pfizer, s.r.o.		20 000
Novo Nordisk, s.r.o.		20 000
Brychta Josef		20 000
ASTRAZENECA, s.r.o.		20 000



**Všem našim dárcům děkujeme.  
Vaší podpory si velice vážíme.**

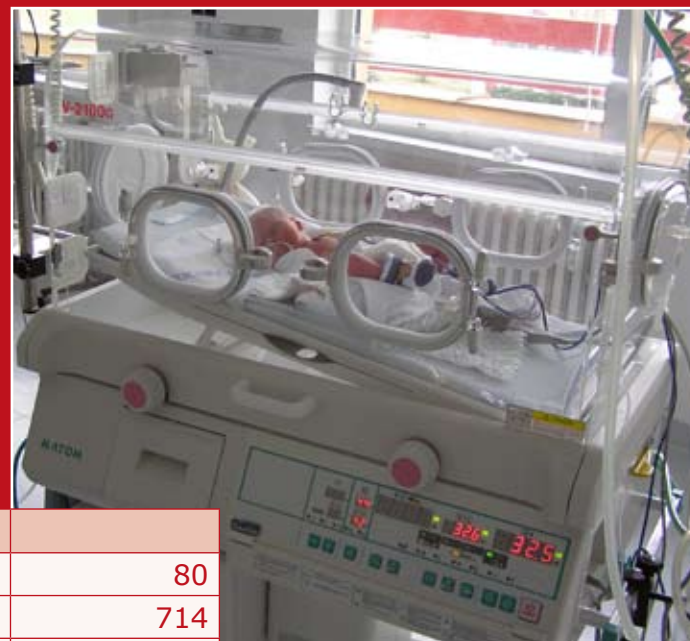
# PROCES LOGISTIKA



04846.39.221762  
1762


## 8.1 Investice

**Pozn. „Investice realizované v roce 2006 s uvedením názvu dodavatele, předmětu plnění a pořizovací ceny.“**



Firma	
ROBINCO frankovací stroj	80
MSBF Fototerapeutická kabina (KOŽNÍ)	714
HOSPIMED Ultrazvukový přístroj (RDG)	5 920
ROSAIN Dodávka a montáž stropních podhledů TZ (RDG)	40
BAJER Dodávka a montáž plastových prvků TZ (RDG)	46
AKORD SW Manažerský informační systém (EN)	200
SCHOELLER Mrazící box pro kostní banku (ORT)	125
ROSS Servery (EN) - TZ serveru	62
M-SOFT Servery (EN)	137
HOSPIMED Ultrazvukový přístroj pro urgentní medicínu (AT)	249
BBRAUN Svorkovač (COS)	44
SYNTHESES Kostní vrtačka vzduch. + přísl. (TRM)	1 284
ZENA-R Lékařský laboratorní mikroskop (PAO)	150
WALTER GRAPHTEC EMG (NEU)	926
OLYMPUS Duodenoskop (INT)	887
STAPRO EKG (TRN, INT)	235
MEDISAP Kardiotokograf	222
V.M.K. Ionizační komora	12
CHVÁTAL Konvektomat pro kuchyň	871
AURA Medical Shaver Systém (COS)	371
HOYER Monitory vitálních fcí (PED)	453
VBM Turnikety (COS)	146
DARTIN Inkubátory (PED)	644
AURA Medical TZ artroskopu (TRM)	944
V.M.K. Ionizační komora (RTO)	349
V.M.K. Ionizační komora (RTO) - TZ	12
Defibrilátor bifázický (INT)	211
Hoyer Monitory vitálních fcí (PED)	100

## 8.2 Smluvní servisy - náklady



<b>Firmy</b>	<b>v tis. Kč</b>
Chironax, s.r.o.	214
Siemens, s.r.o.	436
Pausar	198
Fresenius, s.r.o.	53
Gemedika, s.r.o.	305
Unimed	49
Dartin, s.r.o.	46
Draeger, s.r.o.	43
Helago s.r.o.	3
Olympus, s.r.o.	15
Formed, s.r.o.	75
Audioscan, s.r.o.	252
<b>Celkem</b>	<b>1 694</b>

## 8.3 Opravy



<b>Movitý majetek</b>	<b>v tis. Kč</b>
Oprava modulu M-COVX	59
Oprava monitoru S5 Hoyer	56
Oprava gastrofibroskopu	98
Oprava analyzátoru	57
Oprava překládacího zařízení MAQUET	236
Oprava operačního stolu BLANCO	60
Oprava skiagrafického RTG Shimadzu	133
Oprava skiaskopického RTG Siemens	279
Oprava angia GOLD-ONE	216
Smluvní servis zdravotnických prostředků	559
<b>Nemovitý majetek</b>	
Servis výtahů	493
Oprava vozovky u OLVS	73
Oprava dveří chladíren OLVS	78

## 8.4 Vybrané veřejné zakázky s objemem nad 100 tis. Kč

Předmět veřejné zakázky	Způsob zadání	Počet nabídek	Vybraný uchazeč	Cena zakázky v.č. DPH
Kapalný medicínální kyslík	otevřené řízení	1	AIR PRODUCTS spol. s.r.o.	3 227 280 Kč
Box laminární stíněný	podlimitní řízení	3	HOSPIMED spol.s.r.o.	2 379 881 Kč
Videobronchoskop a tracheální intubační bronchoskop	podlimitní řízení	4	HOSPIMED spol.s.r.o.	1 992 945 Kč
Kostní vrtačka 3 ks - COS	podlimitní řízení	3	SYNTHESES s.r.o.	1 284 296 Kč
Izolátor pro přípravu cytostatik	podlimitní řízení	5	HOSPIMED spol.s.r.o.	1 020 000 Kč
ASK shaver systém	podlimitní řízení	3	AURA MEDICAL s.r.o.	944 504 Kč
Videoduodenoskop	podlimitní řízení	4	OLYMPUS C&S s.r.o.	934 500 Kč
EMG	podlimitní řízení	10	Walter	926 940 Kč
Parní konvektomat GN 20x2/1	podlimitní řízení	7	Josef Chvátal	871 845 Kč
Parní kotel - repasovaný	podlimitní řízení	3	Slatina	649 678 Kč
Dodávka 2 ks Inkubátorů	podlimitní řízení	3	DARTIN spol. s.r.o.	644 616 Kč
Certifikace ISO 9001 : 2000	podlimitní řízení	10	URS - United Registrar of Systems Ltd.	449 820 Kč
Přenosný ultrazvukový přístroj	podlimitní řízení	3	HOSPIMED spol.s.r.o.	249 000 Kč
Kardiotokograf antepartální pro monitoraci dvojčat	podlimitní řízení	3	Medisap	222 206 Kč
EKG 3 ks	podlimitní řízení	10	STAPRO s.r.o., divize Bionik	220 080 Kč
Defibrilátor	podlimitní řízení	6	KardioLine	211 575 Kč
Mikroskop pro PAO	podlimitní řízení	4	ZENA-R	150 000 Kč
Turniket jednoduchý elektrický	podlimitní řízení	3	VBM	146 632 Kč



## 8.5 Stravovací provoz

	2004	2005	2006
Počet jídel pro pacienty	908 580	891 788	786 900
počet jídel pro zaměstnance	189 748	182 771	178 511
Celkem	1 098 328	1 074 559	965 411
Průměrná cena stravovací jednotky	53,87 Kč	54,37 Kč	57,59 Kč

